

REPORTE DE AVANCE DE GESTIÓN UR 104 - SECRETARÍA DE SEGURIDAD PÚBLICA SEGUNDO TRIMESTRE 2021



Clasificación: Estado

OBJETIVO INSTITUCIONAL: PRESERVAR LA LIBERTAD, EL ORDEN Y LA PAZ PÚBLICA; ASÍ COMO SALVAGUARDAR LA INTEGRIDAD Y DERECHOS DE LAS PERSONAS, AUXILIAR A LA FISCALÍA GENERAL DEL ESTADO Y A LOS PODERES DEL ESTADO; PREVENIR LA COMISIÓN DE DELITOS, DESARROLLAR LAS POLÍTICAS DE SEGURIDAD PÚBLICA, ADMINISTRAR LOS CENTROS DE EJECUCIÓN DE SENTENCIAS Y PRISIÓN PREVENTIVA ASÍ COMO TODO LO RELACIONADO CON EL TRATAMIENTO DE MENORES INFRACTORES Y COORDINAR LA PARTICIPACIÓN CIUDADANA EN LO RELATIVO A LA SEGURIDAD PÚBLICA, EN LOS TÉRMINOS Y ATRIBUCIONES CONTENIDOS EN LA LEY DE SEGURIDAD PÚBLICA DEL ESTADO DE OAXACA.

ALINEACIÓN PED: 03-OAXACA SEGURO
TEMA: 01-SEGURIDAD CIUDADANA
OBJETIVO: 01-GARANTIZAR Y PRESERVAR LA LIBERTAD, EL ORDEN Y LA PAZ PÚBLICA EN EL ESTADO.
ESTRATEGIA: 02-FORTALECER LAS CAPACIDADES DE ACTUACIÓN Y DE PROXIMIDAD SOCIAL A TRAVÉS DE LA DIGNIFICACIÓN, CAPACITACIÓN, PROFESIONALIZACIÓN, CERTIFICACIÓN E IMPLEMENTACIÓN DEL SERVICIO PROFESIONAL DE CARRERA POLICIAL.
LÍNEAS DE ACCIÓN: 02-IMPLEMENTAR EL SERVICIO PROFESIONAL DE CARRERA POLICIAL QUE DE SEGURIDAD LABORAL Y GARANTIE MEJORES CONDICIONES DE PERMANENCIA Y DE RETIRO A LOS ELEMENTOS POLICIALES.
UE: 004-SUBSECRETARÍA DE INFORMACIÓN Y DESARROLLO INSTITUCIONAL.

PROPOSITO: EL ESTADO DE FUERZA DE LAS INSTITUCIONES DE SEGURIDAD PÚBLICA CUENTAN CON LA FORMACIÓN, COMPETENCIAS Y CONFIABILIDAD PARA EJERCER LA FUNCIÓN POLICIAL.
COMPONENTE: 004-ELEMENTO POLICIAL CAPACITADO
ACTIVIDAD: 1774-OTORGAR FORMACIÓN INICIAL A ELEMENTO POLICIAL

ESTRUCTURA PROGRAMÁTICA

PROGRAMA	SUBPROGRAMA	PROYECTO	OBJETIVO	ACTIVIDAD
114-DESARROLLO PROFESIONALIZACIÓN Y CERTIFICACIÓN DE SEGURIDAD PÚBLICA	01-CAPACITACIÓN DE ELEMENTOS POLICIALES	004-	001-OTORGAR FORMACIÓN INICIAL A ELEMENTOS POLICIALES	
POBLACIÓN O ÁREA DE ENFOQUE POTENCIAL	ESTADO DE FUERZA DE LAS INSTITUCIONES DE SEGURIDAD PÚBLICA	HOMBRES: 9974	MUJERES: 2788	TOTAL: 12762

Presupuesto Anual	Ejercicio T1	Ejercicio T2	Ejercicio T3	Ejercicio T4
638,750.00	119,204.75	77,280.50	0.00	0.00
638,750.00	119,204.75	77,280.50	0.00	198,585.25
638,750.00	119,204.75	77,280.50	0.00	198,585.25

Nombre:	Definición:	Medido de Gestión:	Tipología:	Dimensión:	Frecuencia de Medición:	Forma de Cálculo del Indicador:	Porcentaje:	Tipología:	Flujo:	Sentido Esperado:
Porcentaje de Elementos Policiales Aprobados en el Curso de Formación Inicial	Mide el porcentaje de elementos policiales aprobados en el curso de formación inicial respecto de los inscritos	Número de Elementos Policiales Aprobados en el Curso de Formación Inicial / Número de Elementos Inscritos a los Cursos 1-100	Gestión	Dimensión	Trimestral	Forma de Cálculo del Indicador	Porcentaje	Flujo	Flujo	Ascendente

EXPLICACIONES DE CURSOS DE CAPACITACIÓN / FUENTE INFORMACIÓN: MEDIO DE VERIFICACIÓN / FUENTE INFORMACIÓN: LOS ELEMENTOS DEL ESTADO DE FUERZA ABUEBAN SU FORMACIÓN INICIAL E INCREMENTA EL NÚMERO DE CANDIDATOS PARA DESARROLLO POLICIAL.

DATOS DE LA META: 1 - NÚMERO DE ELEMENTOS POLICIALES APROBADOS EN EL CURSO DE FORMACIÓN INICIAL

Unidad de medida:	2019	2021	2021	2021
LÍNEA BASE	VALOR	VALOR	VALOR	VALOR
2019	67.42	2021	100.00	100.00
2021	67.42	2021	100.00	100.00

Meta	1er. Trimestre	2o. Trimestre	3er. Trimestre	4o. Trimestre	Cumplimiento de Metas
PROGR. INICIAL	25.00	25.00	25.00	25.00	100.00
PROGR. ACTUALIZADA	59.00	59.00	59.00	59.00	100.00
METAS ALCANZADAS	57.50	57.50	57.50	57.50	57.50
ALCANZADO TRIMESTRAL	230.00	230.00	230.00	230.00	57.50

JEF. ADMINISTRATIVO
 MTRA. ZOR MARCOS BEL ZIGA MARTINEZ
 DIRECTOR GENERAL

TITULAR DE LA DEPENDENCIA
 LIC. HELIODORO CARLOS OLIVERA ESCOBAR
 SECRETARIO DE SEGURIDAD PÚBLICA

REPORTE DE AVANCE DE GESTIÓN UR 104 - SECRETARÍA DE SEGURIDAD PÚBLICA SEGUNDO TRIMESTRE 2021



Colección: Estadística

ALINEACIÓN PED: 02-PORTALISER LAS CAPACIDADES DE ACTUACIÓN Y DE PROXIMIDAD SOCIAL A TRAVÉS DE LA DIGNIFICACIÓN, CAPACITACIÓN, PROFESIONALIZACIÓN, CERTIFICACIÓN E IMPLEMENTACIÓN DEL SERVICIO PROFESIONAL DE CARRERA POLICIAL.
ESTRATEGIA: 02-IMPLEMENTAR EL SERVICIO PROFESIONAL DE CARRERA POLICIAL, QUE DÉ SEGURIDAD LABORAL Y GARANTICE MEJORES CONDICIONES DE PERMANENCIA Y DE RETIRO A LOS ELEMENTOS POLICIALES.
LÍNEAS DE ACCIÓN: 004-SUBSECRETARÍA DE INFORMACIÓN Y DESARROLLO INSTITUCIONAL

MATRIZ DE INDICADORES PARA RESULTADOS:
COMPONENTE: 804-ELEMENTO POLICIAL CAPACITADO
ACTIVIDAD: 1772-OTORGAR FORMACIÓN CONTINUA A ELEMENTO POLICIAL

PROGRAMA		SUBPROGRAMA		PROYECTO		DERIVATIVIDAD	
114-DESARROLLO, PROFESIONALIZACIÓN Y CERTIFICACIÓN DE SEGURIDAD PÚBLICA	01-CAPACITACIÓN DE ELEMENTOS POLICIALES	000-	002-OTORGAR FORMACIÓN CONTINUA A ELEMENTOS POLICIALES				
POBLACION O AREA DE ENFOQUE POTENCIAL	ATRIBUTO DE LA POBLACION O AREA DE ENFOQUE	ESTADO DE FUERZA DE LAS INSTITUCIONES DE SEGURIDAD PUBLICA	HOMBRES:	MUJERES:	TOTAL:		
2,829,910.28	0.00	50,964.77	2,779,845.49	9974	2738	12712	
Aprobado		Ampliación	Reducción	PRESUPUESTO ANUAL		PRESUPUESTO ANUAL	
				EJERCIDO 11	EJERCIDO 12	EJERCIDO 13	EJERCIDO 14
				253,792.00	591,688.71	0.00	0.00
				TOTAL EJERCIDO AL TRIMESTRE VIGENTE 845,480.71			
Aprobado		Modificado	Complementado	DATOS DEL INDICADOR			
841,154.25	830,905.90	591,688.71	591,688.71	Número de indicador: 1897			
Definición: PORCENTAJE DE ELEMENTOS POLICIALES APROBADOS EN EL CURSO DE FORMACIÓN CONTINUA.		Definición: MIDE EL PORCENTAJE DE ELEMENTOS POLICIALES APROBADOS EN EL CURSO DE FORMACIÓN CONTINUA RESPECTO A LOS INSCRITOS		Método de Cálculo: (NÚMERO DE ELEMENTOS POLICIALES APROBADOS EN EL CURSO DE FORMACIÓN CONTINUA / NÚMERO DE ELEMENTOS POLICIALES INSCRITOS) * 100			
Tipo		Dimensión		Frecuencia de Medición		Forma de edición del indicador	
GESTIÓN		EFICACIA		TRIMESTRAL		PORCENTAJE	
MÉDIO DE VERIFICACIÓN / FUENTE INFORMACIÓN		TRIMESTRAL		FLUJO		SENTIDO ESPERADO ASCENDENTE	
EXPEDIENTES DE CURSOS DE CAPACITACIÓN IMPARTIDOS UNICADOS EN EL INSTITUTO DE PROFESIONALIZACIÓN, SISTEMA DE DESARROLLO POLICIAL		MÉDIO DE VERIFICACIÓN / FUENTE INFORMACIÓN		TRIMESTRAL		SENTIDO ESPERADO ASCENDENTE	
Definición de la variable Meta: 1 - NÚMERO DE ELEMENTOS POLICIALES APROBADOS EL CURSO DE FORMACIÓN CONTINUA		MÉDIO DE VERIFICACIÓN / FUENTE INFORMACIÓN		TRIMESTRAL		SENTIDO ESPERADO ASCENDENTE	
Unidad de medida: 25 - NÚMERO		MÉDIO DE VERIFICACIÓN / FUENTE INFORMACIÓN		TRIMESTRAL		SENTIDO ESPERADO ASCENDENTE	
LÍNEA BASE		VALOR		VALOR PROGRAMADO ANUAL		VALOR	
2019		0.00		2021		100.00	
METAS		AVANCE TRIMESTRAL OBRASACTIVIDAD		CUMPLIMIENTO DE METAS		CUMPLIMIENTO DE METAS	
PROGRAMACIÓN INICIAL	9.69	29.03	29.03	32.28	11+12+13+14	100.00	100.00
PROGRAMACIÓN ACTUALIZACIÓN	9.69	29.03	29.03	32.28	11+12+13+14	100.00	100.00
METAS ALCANZADAS	4.87	35.49	0.00	0.00	11+12+13+14	100.00	40.16
PROCENTAJE ALCANZADO TRIMESTRAL	50.31	121.56	0.00	0.00	ANUAL	100.00	40.16

PERCENTAJE DE CUMPLIMIENTO ALCANZADO EN EL TRIMESTRE: 121.56 %

JEFE ADMINISTRATIVO
MTRAL GONZALEZ ZIGAS MARTINEZ
OFICIAL MAYOR

JEFE DE LA DEPENDENCIA
LIC. HELIODORO CARLOS DIAZ ESCARBARA
COMISARIO DE SEGURIDAD PÚBLICA

REPORTE DE AVANCE DE GESTIÓN UR 104 - SECRETARÍA DE SEGURIDAD PÚBLICA SEGUNDO TRIMESTRE 2021

Coahuila de Zaragoza



INTÉRPRETE DE INDICADORES PARA RESULTADOS
CONTRIBUIR A SALVAGUARDAR LA INTEGRIDAD, EL PATRIMONIO Y LOS DERECHOS DE LA CIUDADANÍA EN EL TERRITORIO ESTATAL.

ALINEACIÓN FED: 00-COAHUILA SEGURO
01-SEGURIDAD CIUDADANA

TEMA: 02-SALVAGUARDAR LA INTEGRIDAD, EL PATRIMONIO Y LOS DERECHOS DE LA CIUDADANÍA EN EL TERRITORIO ESTATAL

OBJETIVO: 01-FORTALECER LOS PROGRAMAS Y ACCIONES DE PARTICIPACIÓN CIUDADANA QUE CONVIVIERAN EN LA PREVENCIÓN DEL DELITO, FOMENTANDO LA CULTURA DE LA LEGALIDAD Y DEL RESPETO AL ESTADO DE DERECHO.

ESTRATEGIA: 02-IMPLEMENTAR DE MANERA TRANSVERSAL, UN PROGRAMA DE CAPACITACIÓN PARA JUNTAS DE COLONOS Y ORGANIZACIONES CIVILES SOBRE LA PREVENCIÓN DEL DELITO Y DE DENUNCIA ANÓNIMA.

LÍNEAS DE ACCIÓN: 001-OFFICINA DEL SECRETARIO DE SEGURIDAD PÚBLICA

UE:

PROYECTO: 000-

COMPONENTE: 691-ACCIONES DE GESTIÓN PARA LA PREVENCIÓN, SEGURIDAD Y PROTECCIÓN PÚBLICA

ACTIVIDAD: 2132 GESTIÓN ADMINISTRATIVA Y FINANCIERA

PROFUSOR: LA POBLACION DEL ESTADO Y SU PATRIMONIO MEJORAN SUS CONDICIONES EN MATERIA DE SEGURIDAD PÚBLICA.

PROGRAMA	SUBPROGRAMA	PROYECTO	CHARACTIVIDAD	ESTRUCTURA PROGRAMÁTICA
120-PREVENCIÓN, SEGURIDAD Y PROTECCIÓN PÚBLICA	00--	000--	001-SERVICIOS DE GESTIÓN ADMINISTRATIVA PARA LA SEGURIDAD Y EL ORDEN PÚBLICO	001-SERVICIOS DE GESTIÓN ADMINISTRATIVA PARA LA SEGURIDAD Y EL ORDEN PÚBLICO
POBLACION O AREA DE EMPUQUE POTENCIAL	ATRIBUTO DE LA EMPUDNE	POBLACION GENERAL DEL ESTADO DE COAHUILA	HOMBRES:	MULIERES:
			1888878	2079211
			TOTAL:	3967889
PRESUPUESTO ANUAL				
193,274,439.25	5,352,346.62	4,715,449.51	193,911,385.26	
Aprobado	Ampliación	Reducción	Modificado	
PREVENCIÓN DE LA ACTIVIDAD				
53,802,442.12	40,999,775.45		39,093,424.70	
Aprobado	Modificado	Comprobado	Desvirtuado	
DATOS DEL INDICADOR				
Indicador de avance de gestión: 2588				
DEFINICIÓN: PORCENTAJE DE GESTIONES ADMINISTRATIVAS Y FINANCIERAS REALIZADAS RESPECTO A LO PROGRAMADO				
Método de Cálculo: (NÚMERO DE GESTIONES ADMINISTRATIVAS Y FINANCIERAS REALIZADAS / NÚMERO DE GESTIONES ADMINISTRATIVAS Y FINANCIERAS PROGRAMADAS) * 100				
Tipo: Gestión				
Dimensión: Eficacia				
Frecuencia de Medición: Trimestral				
Forma de Cálculo del Indicador: Porcentual				
Unidad de Medida: Porcentaje				
Descripción del indicador: MEDIDAS DE VERIFICACIÓN / FUENTE INFORMACIÓN				
RECOPILADOR DE COMPROBACIONES DEL GASTO LIBERADO EN LA OFICINA MAJOR DIRECCIÓN DE RECURSOS FINANCIEROS COORDINACIÓN DE PRESUPUESTOS				
Definición de la variable meta: 1 - NÚMERO DE GESTIONES ADMINISTRATIVAS Y FINANCIERAS REALIZADAS				
DATOS DE LA META				
LA UNIDAD EJECUTORA TRAMITA EN TIEMPO Y FORMA SU COMPROBACION DEL GASTO				
Unidad de medida: 25- NÚMERO				
LÍNEA BASE				
AÑO	2019	VALOR	100.00	
VALOR PROGRAMADO ANUAL				
AÑO	2021	VALOR	100.00	
AVANCE TRIMESTRAL OBRAS/ACTIVIDAD				
PROGRAMACIÓN INICIAL	1er TRIMESTRE	2o TRIMESTRE	3er TRIMESTRE	4o TRIMESTRE
PROGRAMACIÓN ACTUALIZADA	25.00	25.00	25.00	25.00
METAS	25.00	25.00	25.00	25.00
ALCANZADAS	25.00	25.00	0.00	0.00
ALCANZADO TRIMESTRAL	100.00	100.00	0.00	0.00
CUMPLIMIENTO DE METAS				
	11-12-13-14	11-12-13-14	11-12-13-14	11-12-13-14
	100.00	50.00	50.00	50.00

PORCENTAJE DE CUMPLIMIENTO ALCANZADO EN EL TRIMESTRE: 100.00 %

JEFE ADMINISTRATIVO
MTL ZORAY MARTINEZ EL ZIGA MARTINEZ
OFICIAL MAIOR

TITULAR DE LA DEPENDENCIA/ENTIDAD
LIC. HÉCTOR CARLOS DÍAZ ESCOBARCA
SECRETARIO DE SEGURIDAD PÚBLICA


REPORTE DE AVANCE DE GESTION UR 104 - SECRETARIA DE SEGURIDAD PÚBLICA SEGUNDO TRIMESTRE 2021




Código 10 Estado


UR: 000-OFFICIALIA MAYOR

PROGRAMA		SUBPROGRAMA		PROYECTO		OBJETIVO		ACTIVIDAD	
120-PREVENCIÓN, SEGURIDAD Y PROTECCIÓN PÚBLICA		00--		000--		002-ACCIONES DE APOYO ADMINISTRATIVO DE LA OFICIALIA MAYOR			
POBLACIÓN O AREA DE ENFOQUE POTENCIAL		POBLACIÓN GENERAL DEL ESTADO DE BAJA CALIFORNIA		HOMBRES:		MUJERES:		TOTAL:	
16,333,340.10		2,261,500.06		1,279,073.51		2,007,681.75		396,789	
PRESUPUESTO ANUAL									
Aprobado		Reservado		Ejercido 01		Ejercido 02		Ejercido 03	
5,593,205.56		5,081,954.55		1,279,073.51		2,007,681.75		0.00	
DATOS DEL INDICADOR									
Nombre :		Porcentaje de gestiones administrativas y financieras realizadas		Número de indicador :		2888			
Definición :		MIDE EL PORCENTAJE DE GESTIONES ADMINISTRATIVAS Y FINANCIERAS REALIZADAS, RESPECTO A LO PROGRAMADO		Fórmula de cálculo del indicador :		T1+T2+T3+T4		Sentido Esperado	
Método de Cálculo :		NÚMERO DE GESTIONES ADMINISTRATIVAS Y FINANCIERAS REALIZADAS / NÚMERO DE GESTIONES ADMINISTRATIVAS Y FINANCIERAS PROGRAMADAS A REALIZAR *100		Fórmula de cálculo del indicador :		T1+T2+T3+T4		ASCENDENTE	
Tipo :		ERCA/CA		Trimestral		FLUJO			
Gestión :		MEDIOS DE VERIFICACIÓN / FUENTE INFORMACIÓN		TRIMESTRAL		PRESUPUESTO			
RECOPIADOR DE COMPROMISOS DEL GASTO UBICADO EN LA OFICIALIA MAYOR/DIRECCIÓN DE RECURSOS FINANCIEROS/COORDINACIÓN DE PRESUPUESTOS		LA UNIDAD EJECUTORA TRAMITA EN TIEMPO Y FORMA SU COMPROBACION DEL GASTO		DATOS DE LA META					
Definición de la variable Meta: 1 - NÚMERO DE GESTIONES ADMINISTRATIVAS Y FINANCIERAS REALIZADAS									
Unidad de medida: 25 - NÚMERO									
LINEA BASE									
AÑO		2019		VALOR		100.00		VALOR PROGRAMADO ANUAL	
								VALOR	
								100.00	
AVANCE TRIMESTRAL OBRAS/ACTIVIDAD									
METAS PROGRAMACION INICIAL		1er. TRIMESTRE		2o. TRIMESTRE		3er. TRIMESTRE		4o. TRIMESTRE	
25.00		25.00		25.00		25.00		100.00	
METAS ALCANZADAS PORCENTAJE ALCANZADO TRIMESTRAL		25.00		25.00		0.00		50.00	
100.00		100.00		0.00		0.00		50.00	
PORCENTAJE DE CUMPLIMIENTO ALCANZADO EN EL TRIMESTRE: 100.00 %									


 JEFE ADMINISTRATIVO
 OFICIAL MAYOR


 JEFE DE LA DEPENDENCIA
 LIC. HELIODORO DIAZ ESCÁRAGA
 SECRETARIO DE SEGURIDAD PÚBLICA

REPORTE DE AVANCE DE GESTIÓN UR 104 - SECRETARÍA DE SEGURIDAD PÚBLICA SEGUNDO TRIMESTRE 2021



Coatzenango, Chiapas

UE: 006-CENTRO DE DESARROLLO INFANTIL

PROGRAMA		SUBPROGRAMA		PROYECTO		OBRAS/ACTIVIDAD	
120-PREVENCIÓN, SEGURIDAD Y PROTECCIÓN PÚBLICA		00--		000--		003-APOYO ADMINISTRATIVO PARA EL CENTRO DE DESARROLLO INFANTIL (CENDI)	
POBLACION O AREA DE ENFOQUE POTENCIAL		POBLACION GENERAL DEL ESTADO DE OAXACA		HOMBRES: 1888978		MUJERES: 2079211	
				TOTAL: 3967889			
Aprobado		Ampliada	Reducida	Modificada	PRESUPUESTO ANUAL:		
1,722,600.25	11,296.00	24,010.93	1,709,887.32	EJERCIDO T1		EJERCIDO T2	EJERCIDO T3
				234,220.98		308,853.11	0.00
Aprobado		Modificado	Comprometido	Devengado		Ejercido	
448,742.48	391,141.96	308,853.11	308,853.11		308,853.11		% de Ejercido vs. Modificado 78.96
DATOS DEL INDICADOR: Número de Indicador: 2588							
Nombre: PORCENTAJE DE GESTIONES ADMINISTRATIVAS Y FINANCIERAS REALIZADAS, RESPECTO A LO PROGRAMADO							
Definición: MIDE EL PORCENTAJE DE GESTIONES ADMINISTRATIVAS Y FINANCIERAS REALIZADAS, RESPECTO A LO PROGRAMADO							
Método de Cálculo: (NÚMERO DE GESTIONES ADMINISTRATIVAS Y FINANCIERAS REALIZADAS / NÚMERO DE GESTIONES ADMINISTRATIVAS Y FINANCIERAS PROGRAMADAS A REALIZAR) * 100							
GESTIÓN		EFICACIA		TRIMESTRAL		SUPUESTO	
RECOPILADOR DE COMPROBACION / FUENTE INFORMACION		Birendra		Frecuencia de Medición		Forma de Cálculo del Indicador	
RECOPILADOR DE COMPROBACION DEL GASTO UBICADO EN LA OFICINA MAYORDIRECCION DE RECURSOS FINANCIEROS/COORDINACION DE PRESUPUESTOS		EFICACIA		TRIMESTRAL		PORCENTAJE	
Definición de la variable Meta: 1 - NÚMERO DE GESTIONES ADMINISTRATIVAS Y FINANCIERAS REALIZADAS							
Unidad de medida: 25 - NÚMERO							
DATOS DE LA META							
LA UNIDAD EJECUTORA TRAMITA EN TIEMPO Y FORMA SU COMPROBACION DEL GASTO							
AÑO		2019		2020		2021	
VALOR		100.00		100.00		100.00	
LINEA BASE							
METAS		19r. TRIMESTRE		20r. TRIMESTRE		30r. TRIMESTRE	
PROGRAMACION INICIAL		25.00		25.00		25.00	
PROGRAMACION ACTUALIZADA		25.00		25.00		25.00	
METAS ALCANZADAS		25.00		0.00		0.00	
PORCENTAJE ALCANZADO TRIMESTRAL		100.00		0.00		0.00	
VALOR PROGRAMADO ANUAL		100.00		100.00		100.00	
CUMPLIMIENTO DE METAS		T1+T2+T3+T4		T1+T2+T3+T4		T1+T2+T3+T4	
PORCENTAJE ALCANZADO ANUAL		100.00 %		0.00 %		0.00 %	

JEFE ADMINISTRATIVO
LUCY ORY MARYSSEL ZIGA MARTINEZ
OFICIAL MAYOR

TITULAR DE LA DEPENDENCIA/ENTIDAD
LIC. HELI DOUGO CARLOS DIAZ ESPINOZA
SECRETARIO DE SEGURIDAD PÚBLICA

REPORTE DE AVANCE DE GESTIÓN UR 104 - SECRETARÍA DE SEGURIDAD PÚBLICA SEGUNDO TRIMESTRE 2021



Gobierno del Estado

UE: 001-OFFICINA DEL SECRETARIO DE SEGURIDAD PÚBLICA

PROGRAMA		SUBPROGRAMA		PROYECTO		OBRAS/ACTIVIDAD									
120-PREVENCIÓN, SEGURIDAD Y PROTECCIÓN PÚBLICA		00--		000--		004-ENLACE ADMINISTRATIVO DE LA UNIDAD DE GÉNERO									
POBLACIÓN O ÁREA DE ENFOQUE POTENCIAL		POBLACIÓN GENERAL DEL ESTADO DE OAXACA		HOMBRES:		MUEJERES:									
ATRIBUTO O ÁREA DE ENFOQUE		101,000,28		1888678		2079211									
		PREVENCIÓN		TOTAL:		3967889									
Aprobado		Modificado		EJERCIDO T1		EJERCIDO T2		EJERCIDO T3		EJERCIDO T4					
110,000.28		9,000.00		0.00		33,500.00		0.00		0.00					
Aprobado		Modificado		COMPROMETIDO		DEVENGADO		EJERCIDO		% de Ejercido Vs. Modificado					
23,000.07		33,500.00		33,500.00		33,500.00		33,500.00		100.00					
DATOS DEL INDICADOR:															
Nombre :				PORCENTAJE DE GESTIONES ADMINISTRATIVAS Y FINANCIERAS REALIZADAS				Número de Indicador :				2888			
Definición :				MIDE EL PORCENTAJE DE GESTIONES ADMINISTRATIVAS Y FINANCIERAS REALIZADAS, RESPECTO A LO PROGRAMADO				Forma de cálculo del indicador :				100			
Método de Cálculo :				(NÚMERO DE GESTIONES ADMINISTRATIVAS Y FINANCIERAS REALIZADAS / NÚMERO DE GESTIONES ADMINISTRATIVAS Y FINANCIERAS PROGRAMADAS) * 100				Tipo de Valor :				FLUJO			
Gestión :				EJECUCIÓN				Frecuencia de Medición :				TRIMESTRAL			
REGISTRADOR DE COMPROBACIONES DEL GASTO UBICADO EN LA OFICINA MAYOR/RECEPCIÓN DE RECURSOS FINANCIEROS/COORDINACIÓN DE PRESUPUESTOS				MEIOS DE VERIFICACIÓN / FUENTE INFORMACIÓN				Forma de cálculo del indicador :				PORCENTAJE			
Definición de la variable Meta:				1 - NÚMERO DE GESTIONES ADMINISTRATIVAS Y FINANCIERAS REALIZADAS				LA UNIDAD EJECUTORA TRAMITA EN TIEMPO Y FORMA SU COMPROBACION DEL GASTO				DATOS DE LA META			
Unidad de medidas :				28 - NÚMERO				VALOR PROGRAMADO ANUAL				VALOR			
AÑO				2019				AÑO				2021			
LINEA BASE				VALOR				100.00				VALOR			
METAS				1er. TRIMESTRE				AVANCE TRIMESTRAL OBRAS/ACTIVIDAD				3er. TRIMESTRE			
INICIAL				25.00				25.00				25.00			
PROGRAMACIÓN				25.00				25.00				25.00			
ACTUALIZADA				25.00				25.00				25.00			
METAS				25.00				25.00				25.00			
ALCANZADAS				25.00				25.00				25.00			
PORCENTAJE				100.00				100.00				100.00			
ALCANZADO				100.00				100.00				100.00			
TRIMESTRAL				100.00				100.00				100.00			

Porcentaje de cumplimiento alcanzado en el trimestre: 100.00 %

JEFE ADMINISTRATIVO:
MIGUEL ZORRILLAS EL ZIGA MARTINEZ
OFICIAL MAYOR

TITULAR DE LA DEPENDENCIA ENTIDAD
LIC. HENRIQUE CARLOS DIAZ ESCOBAR
SECRETARIO DE SEGURIDAD PÚBLICA

REPORTE DE AVANCE DE GESTIÓN UR 104 - SECRETARÍA DE SEGURIDAD PÚBLICA SEGUNDO TRIMESTRE 2021



ALINEACIÓN PER

ESTRATEGIA:
LINEAS DE ACCIÓN:

01- FORTALECER LOS PROGRAMAS Y ACCIONES DE PARTICIPACIÓN CIUDADANA QUE COADYUVEN EN LA PREVENCIÓN DEL DELITO, FOMENTANDO LA CULTURA DE LA LEGALIDAD Y DEL RESPETO AL ESTADO DE DERECHO.
08- IMPLEMENTAR DE MANERA TRANSVERSAL UN PROGRAMA DE CAPACITACIÓN PARA JUNTAS DE COLONIOS Y ORGANIZACIONES CIVILES SOBRE LA PREVENCIÓN DEL DELITO Y DE PENALIDAD ALTERNATIVA.
002- OFICINA DEL COMISIONADO DE LA POLICIA ESTATAL.

MATRIZ DE INDICADORES PARA RESULTADOS:

COMPONENTE: 218- SERVICIO DE PROTECCIÓN Y ORDEN PÚBLICO
ACTIVIDAD: 1778- REALIZAR OPERATIVO POLICIAL

PROGRAMA	SUBPROGRAMA	PROYECTO	OBJETIVO	INDICADOR	UNIDAD DE MEDIDA	VALOR
120- PREVENCIÓN, SEGURIDAD Y PROTECCIÓN PÚBLICA	01- BRINDAR SERVICIO DE PROTECCIÓN Y ORDEN PÚBLICO	000- -	001- REALIZAR OPERATIVOS POLICIALES			
POBLACIÓN O AREA DE ENFOQUE POTENCIAL	POBLACIÓN O AREA DE ENFOQUE	HOMBRES:	MUJERES:	TOTAL:		
		1886578	2079211	3965789		

PROGRAMA	SUBPROGRAMA	PROYECTO	OBJETIVO	INDICADOR	UNIDAD DE MEDIDA	VALOR
541503.315.25	5.601.665.90	704.384.07	546.420.897.08			
133.113.944.65	199.300.048.71	197.240.118.47	197.240.118.47			

PROGRAMA	SUBPROGRAMA	PROYECTO	OBJETIVO	INDICADOR	UNIDAD DE MEDIDA	VALOR
133.113.944.65	199.300.048.71	197.240.118.47	197.240.118.47			

PROGRAMA	SUBPROGRAMA	PROYECTO	OBJETIVO	INDICADOR	UNIDAD DE MEDIDA	VALOR
133.113.944.65	199.300.048.71	197.240.118.47	197.240.118.47			

PROGRAMA	SUBPROGRAMA	PROYECTO	OBJETIVO	INDICADOR	UNIDAD DE MEDIDA	VALOR
133.113.944.65	199.300.048.71	197.240.118.47	197.240.118.47			

PROGRAMA	SUBPROGRAMA	PROYECTO	OBJETIVO	INDICADOR	UNIDAD DE MEDIDA	VALOR
133.113.944.65	199.300.048.71	197.240.118.47	197.240.118.47			

PROGRAMA	SUBPROGRAMA	PROYECTO	OBJETIVO	INDICADOR	UNIDAD DE MEDIDA	VALOR
133.113.944.65	199.300.048.71	197.240.118.47	197.240.118.47			

PROGRAMA	SUBPROGRAMA	PROYECTO	OBJETIVO	INDICADOR	UNIDAD DE MEDIDA	VALOR
133.113.944.65	199.300.048.71	197.240.118.47	197.240.118.47			

Porcentaje de cumplimiento alcanzado en el trimestre: 92.50 %

SECRETARÍA DE SEGURIDAD PÚBLICA
ESTADO DE OAXACA
MAYRA ZORAY MARTEL ZIGA MARTINEZ
OFICIAL MAYOR

SECRETARÍA DE SEGURIDAD PÚBLICA
ESTADO DE OAXACA
LIC. FELICIANO CARLOS DIAZ ESCARTEGA
SECRETARIO DE SEGURIDAD PÚBLICA

REPORTE DE AVANCE DE GESTIÓN UR 104 - SECRETARÍA DE SEGURIDAD PÚBLICA SEGUNDO TRIMESTRE 2021



ALINEACION PEO:

ESTRATEGIA: 01-REFORZAR LOS PROGRAMAS Y ACCIONES DE PARTICIPACION CIUDADANA QUE COEXISTEN EN LA PREVENCIÓN DEL DELITO, FOMENTANDO LA CULTURA DE LA LEGALIDAD Y DEL RESPETO AL ESTADO DE DERECHO.
00-IMPLEMENTAR DE MANERA TRANSVERSAL UN PROGRAMA DE CAPACITACIÓN PARA JUNTAS DE COLONIOS Y ORGANIZACIONES CIVILES SOBRE LA PREVENCIÓN DEL DELITO Y DE DENUNCIA ANÓNIMA.
UE: 001-ORIGINA DEL SECRETARIO DE SEGURIDAD PÚBLICA

MATRIZ DE INDICADORES PARA RESULTADOS:

COMPONENTE: 239-SERVICIO DE EMERGENCIA Y PREVENCIÓN ATENDIDO
ACTIVIDAD: 1781-REABASTAÑ SERVICIO DE RESCATE Y SALVAMENTO

PROGRAMA	SUBPROGRAMA	PROYECTO	OBJETIVIDAD
120-PREVENCIÓN, SEGURIDAD Y PROTECCIÓN PÚBLICA	02-ATENCIÓN DE SERVICIOS DE EMERGENCIA Y PREVENCIÓN	000--	001-REABASTAÑ SERVICIOS DE RESCATE Y SALVAMENTO
POBLACIÓN O ÁREA DE ENFOQUE POTENCIAL	POBLACIÓN GENERAL DEL ESTADO DE OAXACA	HOMBRES: 1688878 MULIERES: 2079211	TOTAL: 3987899

ESTRUCTURA PROGRAMÁTICA	PROYECTO	OBJETIVIDAD
02-ATENCIÓN DE SERVICIOS DE EMERGENCIA Y PREVENCIÓN	000--	001-REABASTAÑ SERVICIOS DE RESCATE Y SALVAMENTO
POBLACIÓN O ÁREA DE ENFOQUE POTENCIAL	POBLACIÓN GENERAL DEL ESTADO DE OAXACA	HOMBRES: 1688878 MULIERES: 2079211
ESTRUCTURA PROGRAMÁTICA	PROYECTO	OBJETIVIDAD

PROGRAMA	SUBPROGRAMA	PROYECTO	OBJETIVIDAD
120-PREVENCIÓN, SEGURIDAD Y PROTECCIÓN PÚBLICA	02-ATENCIÓN DE SERVICIOS DE EMERGENCIA Y PREVENCIÓN	000--	001-REABASTAÑ SERVICIOS DE RESCATE Y SALVAMENTO
POBLACIÓN O ÁREA DE ENFOQUE POTENCIAL	POBLACIÓN GENERAL DEL ESTADO DE OAXACA	HOMBRES: 1688878 MULIERES: 2079211	TOTAL: 3987899

PROGRAMA	SUBPROGRAMA	PROYECTO	OBJETIVIDAD
120-PREVENCIÓN, SEGURIDAD Y PROTECCIÓN PÚBLICA	02-ATENCIÓN DE SERVICIOS DE EMERGENCIA Y PREVENCIÓN	000--	001-REABASTAÑ SERVICIOS DE RESCATE Y SALVAMENTO
POBLACIÓN O ÁREA DE ENFOQUE POTENCIAL	POBLACIÓN GENERAL DEL ESTADO DE OAXACA	HOMBRES: 1688878 MULIERES: 2079211	TOTAL: 3987899

PROGRAMA	SUBPROGRAMA	PROYECTO	OBJETIVIDAD
120-PREVENCIÓN, SEGURIDAD Y PROTECCIÓN PÚBLICA	02-ATENCIÓN DE SERVICIOS DE EMERGENCIA Y PREVENCIÓN	000--	001-REABASTAÑ SERVICIOS DE RESCATE Y SALVAMENTO
POBLACIÓN O ÁREA DE ENFOQUE POTENCIAL	POBLACIÓN GENERAL DEL ESTADO DE OAXACA	HOMBRES: 1688878 MULIERES: 2079211	TOTAL: 3987899

PROGRAMA	SUBPROGRAMA	PROYECTO	OBJETIVIDAD
120-PREVENCIÓN, SEGURIDAD Y PROTECCIÓN PÚBLICA	02-ATENCIÓN DE SERVICIOS DE EMERGENCIA Y PREVENCIÓN	000--	001-REABASTAÑ SERVICIOS DE RESCATE Y SALVAMENTO
POBLACIÓN O ÁREA DE ENFOQUE POTENCIAL	POBLACIÓN GENERAL DEL ESTADO DE OAXACA	HOMBRES: 1688878 MULIERES: 2079211	TOTAL: 3987899

PROGRAMA	SUBPROGRAMA	PROYECTO	OBJETIVIDAD
120-PREVENCIÓN, SEGURIDAD Y PROTECCIÓN PÚBLICA	02-ATENCIÓN DE SERVICIOS DE EMERGENCIA Y PREVENCIÓN	000--	001-REABASTAÑ SERVICIOS DE RESCATE Y SALVAMENTO
POBLACIÓN O ÁREA DE ENFOQUE POTENCIAL	POBLACIÓN GENERAL DEL ESTADO DE OAXACA	HOMBRES: 1688878 MULIERES: 2079211	TOTAL: 3987899

PROGRAMA	SUBPROGRAMA	PROYECTO	OBJETIVIDAD
120-PREVENCIÓN, SEGURIDAD Y PROTECCIÓN PÚBLICA	02-ATENCIÓN DE SERVICIOS DE EMERGENCIA Y PREVENCIÓN	000--	001-REABASTAÑ SERVICIOS DE RESCATE Y SALVAMENTO
POBLACIÓN O ÁREA DE ENFOQUE POTENCIAL	POBLACIÓN GENERAL DEL ESTADO DE OAXACA	HOMBRES: 1688878 MULIERES: 2079211	TOTAL: 3987899

PROGRAMA	SUBPROGRAMA	PROYECTO	OBJETIVIDAD
120-PREVENCIÓN, SEGURIDAD Y PROTECCIÓN PÚBLICA	02-ATENCIÓN DE SERVICIOS DE EMERGENCIA Y PREVENCIÓN	000--	001-REABASTAÑ SERVICIOS DE RESCATE Y SALVAMENTO
POBLACIÓN O ÁREA DE ENFOQUE POTENCIAL	POBLACIÓN GENERAL DEL ESTADO DE OAXACA	HOMBRES: 1688878 MULIERES: 2079211	TOTAL: 3987899

PROGRAMA	SUBPROGRAMA	PROYECTO	OBJETIVIDAD
120-PREVENCIÓN, SEGURIDAD Y PROTECCIÓN PÚBLICA	02-ATENCIÓN DE SERVICIOS DE EMERGENCIA Y PREVENCIÓN	000--	001-REABASTAÑ SERVICIOS DE RESCATE Y SALVAMENTO
POBLACIÓN O ÁREA DE ENFOQUE POTENCIAL	POBLACIÓN GENERAL DEL ESTADO DE OAXACA	HOMBRES: 1688878 MULIERES: 2079211	TOTAL: 3987899

PROGRAMA	SUBPROGRAMA	PROYECTO	OBJETIVIDAD
120-PREVENCIÓN, SEGURIDAD Y PROTECCIÓN PÚBLICA	02-ATENCIÓN DE SERVICIOS DE EMERGENCIA Y PREVENCIÓN	000--	001-REABASTAÑ SERVICIOS DE RESCATE Y SALVAMENTO
POBLACIÓN O ÁREA DE ENFOQUE POTENCIAL	POBLACIÓN GENERAL DEL ESTADO DE OAXACA	HOMBRES: 1688878 MULIERES: 2079211	TOTAL: 3987899

PROGRAMA	SUBPROGRAMA	PROYECTO	OBJETIVIDAD
120-PREVENCIÓN, SEGURIDAD Y PROTECCIÓN PÚBLICA	02-ATENCIÓN DE SERVICIOS DE EMERGENCIA Y PREVENCIÓN	000--	001-REABASTAÑ SERVICIOS DE RESCATE Y SALVAMENTO
POBLACIÓN O ÁREA DE ENFOQUE POTENCIAL	POBLACIÓN GENERAL DEL ESTADO DE OAXACA	HOMBRES: 1688878 MULIERES: 2079211	TOTAL: 3987899

Porcentaje de cumplimiento alcanzado en el trimestre: 88.55 %

JEFE ADMINISTRATIVO
MARTA ZORAYRÁ PÉREZ ZIGÁ MARTÍNEZ
OFICIAL MAJOR

TITULAR DE LA DEPENDENCIA ENTIDAD
LIC. HÉCTOR CARLOS DE LA ESCOBARCA
SECRETARÍA DE SEGURIDAD PÚBLICA

REPORTE DE AVANCE DE GESTIÓN UR 104 - SECRETARÍA DE SEGURIDAD PÚBLICA SEGUNDO TRIMESTRE 2021



Gobierno del Estado

ALINEACIÓN PERD: 01-REFORZAR LOS PROGRAMAS Y ACCIONES DE PARTICIPACIÓN CIUDADANA QUE CONVIVEN EN LA PREVENCIÓN DEL DELITO, FOMENTANDO LA CULTURA DE LA LEGALIDAD Y DEL RESPETO AL ESTADO DE DERECHO, 02-IMPLEMENTAR LA MANEJO TRANSVERSAL, UN PROGRAMA DE CAPACITACIÓN PARA JUNTAS DE COLODOS Y ORGANIZACIONES CIVILES SOBRE LA PREVENCIÓN DEL DELITO Y DE DELINCUENCIA ANÓMIMA, 009-DIRECCIÓN DE VIALIDAD

COMPONENTE: 241-SERVICIO DE VALUADO OTORGADO
ACTIVIDAD: 1788-REALIZAR OPERATIVOS VIAL EN EL ESTADO DE OAXACA

MATRIZ DE INDICADORES PARA RESULTADOS:

PROGRAMA	SUBPROGRAMA	PROYECTO	OBJETIVO	ACTIVIDAD	INDICADOR	UNIDAD DE MEDIDA	VALOR
120-PREVENCIÓN, SEGURIDAD Y PROTECCIÓN PÚBLICA	03-OTORGAMIENTO DE SERVICIOS DE VIALIDAD	000--	001-REALIZAR OPERATIVOS VIALES EN EL ESTADO DE OAXACA				
Población o Área de Atención o Área de Enfoque Potencial	Población General del Estado de Oaxaca	Hombres:	Mujeres:	TOTAL			
		1986578	2073911	3960489			

ESTRUCTURA PROGRAMÁTICA	ESTRUCTURA PROGRAMÁTICA	ESTRUCTURA PROGRAMÁTICA	ESTRUCTURA PROGRAMÁTICA	ESTRUCTURA PROGRAMÁTICA	ESTRUCTURA PROGRAMÁTICA	ESTRUCTURA PROGRAMÁTICA	ESTRUCTURA PROGRAMÁTICA
114,336,597.82	1,056,140.00	293,709.87	115,100,727.95	28,082,755.57	37,872,932.98	0.00	63,965,888.15
Aprobado	Ampliación	Reducción	Modificado	Ejercicio T1	Ejercicio T2	Ejercicio T3	Ejercicio T4
				34,052,535.97	41,426,354.75	37,872,932.98	37,872,932.98
				PRESUPUESTO TRIMESTRAL DE LA ACTIVIDAD			
				DATOS DEL INDICADOR			
				Nombre: PORCENTAJE DE OPERATIVOS VIALES REALIZADOS			
				Definición: MIDE EL PORCENTAJE DE OPERATIVOS VIALES REALIZADOS RESPECTO AL PROYECTADO			
				Medida de Cálculo: (NÚMERO DE OPERATIVOS VIALES REALIZADOS / NÚMERO DE OPERATIVOS VIALES PROYECTADOS) * 100			
				Tipo: Porcentaje			
				Forma de Cálculo del Indicador: Porcentaje			
				Unidad de Medida: Porcentaje			
				Reporte de Incidencias: ATENDIDAS/BAJO RESGUARDO DEL ÁREA DE INFORMACIÓN Y ESTADÍSTICA / DIRECCIÓN GENERAL DE LA POLICÍA VIAL ESTATAL			
				DATOS DE LA META			
				Definición de la variable Meta: 1 - NÚMERO DE OPERATIVOS VIALES REALIZADOS			
				Unidad de medida: 25 - NÚMERO			

LINEA BASE	VALOR	VALOR PROGRAMADO ANUAL	VALOR
2019	93.62	2021	180.00

METAS	10º TRIMESTRE	20º TRIMESTRE	30º TRIMESTRE	40º TRIMESTRE	CUMPLIMIENTO DE METAS
PROGRAMACIÓN INICIAL	22.11	30.58	26.26	21.05	100.00
PROGRAMACIÓN ACTUALIZADA	22.11	30.56			52.69
METAS ALCANZADAS	17.74	18.25	0.00	0.00	35.99
PORCENTAJE ALCANZADO TRIMESTRAL	80.24	59.68	0.00	0.00	35.99

PORCENTAJE DE CUMPLIMIENTO ALCANZADO EN EL TRIMESTRE: 59.68 %

SECRETARÍA DE SEGURIDAD PÚBLICA
OFICINA GENERAL DE ADMINISTRACIÓN
CARRERA DE LA DEPENDENCIA
CALLE DE LA DEPENDENCIA
CALLE DE LA DEPENDENCIA
CALLE DE LA DEPENDENCIA

TITULAR DE LA DEPENDENCIA
LIC. HELIODORO CARLOS DE LA ESCOBAR
SECRETARÍA DE SEGURIDAD PÚBLICA

REPORTE DE AVANCE DE GESTIÓN UR 104 - SECRETARÍA DE SEGURIDAD PÚBLICA SEGUNDO TRIMESTRE 2021



ALINEACIÓN PEO:

ESTRATEGIA:

LÍNEA DE ACCIÓN:

01-REFORZAR LOS PROGRAMAS Y ACCIONES DE PARTICIPACIÓN CIUDADANA QUE COADYUVEN EN LA PREVENCIÓN DEL DELITO, FOMENTANDO LA CULTURA DE LA LEGALIDAD Y DEL RESPETO AL ESTADO DE DERECHO.
02-IMPLEMENTAR DE MANERA TRANSVERSAL UN PROGRAMA DE CAPACITACIÓN PARA JUNTAS DE COLONOS Y ORGANIZACIONES CIVILES SOBRE LA PREVENCIÓN DEL DELITO Y DE DENUNCIA ANÓNIMA.
004-SUBSECRETARÍA DE INFORMACIÓN Y DESARROLLO INSTITUCIONAL

MATRIZ DE INDICADORES PARA RESULTADOS:

COMPONENTE: 605-SERVICIO DE PREVENCIÓN DEL DELITO OTORGADO
ACTIVIDAD: 1755-CANALIZAR LLAMADA DE EMERGENCIA, DENUNCIA ANÓNIMA Y DEL SISTEMA DE VIDEOVIGILANCIA

PROGRAMA	SUBPROGRAMA	PROYECTO	OBRAACTIVIDAD
120-PREVENCIÓN, SEGURIDAD Y PROTECCIÓN PÚBLICA	04-OTORGAMIENTO DE SERVICIOS DE PREVENCIÓN DEL DELITO	000--	001-CANALIZAR LLAMADAS DE EMERGENCIA, DENUNCIA ANÓNIMA Y DEL SISTEMA DE VIDEOVIGILANCIA
POBLACIÓN O ÁREA DE ENFOQUE POTENCIAL	ATRIBUTO DE LA POBLACIÓN O ÁREA DE ENFOQUE	HOMBRES: 1888678 MULHERES: 2079211	TOTAL: 3967889

Aprobado	Ampliada	Reducción	Modificado	EJERCIDO T1	EJERCIDO T2	EJERCIDO T3	EJERCIDO T4
2,204,148.47	194,706.68	52,194.68	2,346,667.57	623,580.97	442,171.52	0.00	0.00
Aprobado	Modificado	Comprimetido	Devengado	Devengado	Ejercido	% de Ejercido Vs. Modificado	
583,719.50	910,963.91	442,171.52	442,171.52	442,171.52	442,171.52	48.54	

Nombre:	Definición:	Medio de Cálculo:	Tipo:	Dirección:	Frecuencia de Medición:	Forma de Cálculo del Indicador:	Tipos de Valor:	Sentido Esperado:
PERCENTAJE DE LLAMADAS DE EMERGENCIA, DENUNCIA ANÓNIMA Y DEL SISTEMA DE VIDEO VIGILANCIA	INDICE EL PORCENTAJE DE LLAMADAS DE EMERGENCIA, DENUNCIA ANÓNIMA Y DEL SISTEMA DE VIDEO VIGILANCIA CANALIZADAS Y DEL SISTEMA DE VIDEO VIGILANCIA CANALIZADAS RESPECTO AL PROYECTADO.	(NÚMERO DE LLAMADAS DE EMERGENCIA, DENUNCIA ANÓNIMA Y DEL SISTEMA DE VIDEO VIGILANCIA CANALIZADAS / NÚMERO DE LLAMADAS DE EMERGENCIA, DENUNCIA ANÓNIMA Y DEL SISTEMA DE VIDEO VIGILANCIA PROYECTADAS) * 100	GESTIÓN	ERIGACIA	TRIMESTRAL	PERCENTAJE	FIJADO	ASCENDENTE

REPORTE DE INCIDENCIAS Y DENUNCIAS, GENERADO POR EL SISTEMA GHO S11 BAJO RESGUARDO DE LA DIRECCIÓN DE LA RED DE VIGILANCIA, DATOS DE LA META	DEFINICIÓN DE LA VARIABLE META:	UNIDAD DE MEDIDA:	VALOR PROGRAMADO ANUAL	CUMPLIMIENTO DE METAS
1 - NÚMERO DE LLAMADAS DE EMERGENCIA, DENUNCIA ANÓNIMA Y DEL SISTEMA DE VIDEO VIGILANCIA CANALIZADAS	25 - NÚMERO		100.00	100.00 %

LINEA BASE	VALOR	ANO	VALOR	AVANCE TRIMESTRAL OBRAACTIVIDAD	VALOR	VALOR PROGRAMADO ANUAL	CUMPLIMIENTO DE METAS
2019	100.00	2021	100.00	1er. TRIMESTRE	24.88	100.00	24.88
				2o. TRIMESTRE	24.88	100.00	24.88
				3er. TRIMESTRE	0.00	100.00	0.00
				4o. TRIMESTRE	0.00	100.00	0.00
				ANUAL	100.04	100.04	100.04

PERCENTAJE DE CUMPLIMIENTO ALCANZADO EN EL TRIMESTRE: 100.04 %

JEFE ADMINISTRATIVO
LUCAS ORV MARRIN TEL ZIGA MARTINEZ
OFICIAL MAYOR

TITULAR DE LA DEPENDENCIA/ENTIDAD
LIC. MELISSA CARLOS OLAZ ESCOBEDO
SECRETARÍA DE SEGURIDAD PÚBLICA

REPORTE DE AVANCE DE GESTIÓN UR 104 - SECRETARÍA DE SEGURIDAD PÚBLICA SEGUNDO TRIMESTRE 2021



ALINEACIÓN PER:

01-REFORZAR LOS PROGRAMAS Y ACCIONES DE PARTICIPACIÓN CIUDADANA QUE COADYUVEN EN LA PREVENCIÓN DEL DELITO, FORTALECIMIENTO DE LA CULTURA DE LA LEGALIDAD Y DEL RESPETO AL ESTADO DE DERECHO.
03-IMPLEMENTAR DE MANERA TRANSVERSAL UN PROGRAMA DE CAPACITACIÓN PARA JUNTAS DE COLONIOS Y ORGANIZACIONES CIVILES SOBRE LA PREVENCIÓN DEL DELITO Y DE DENUNCIA ANÓNIMA.
06-SUBSECRETARÍA DE PREVENCIÓN Y REINTEGRACIÓN SOCIAL

MATRIZ DE INDICADORES PARA RESULTADOS:

COMPONENTE: SERVICIO DE PREVENCIÓN DEL DELITO OTORGADO
ACTIVIDAD: 1786-INSTAURAR CAPACITACIÓN EN MATERIA DE PREVENCIÓN DE LA VIOLENCIA Y EL DELITO

PROGRAMA		SUBPROGRAMA		PROYECTO		OBJETIVO	
126-PREVENCIÓN, SEGURIDAD Y PROTECCIÓN PÚBLICA	14-OTORGAMIENTO DE SERVICIOS DE PREVENCIÓN DEL DELITO	000-*	902-INSTAURAR CAPACITACIONES EN MATERIA DE VIOLENCIA Y EL DELITO				
POBLACIÓN O ÁREA DE ENFOQUE POTENCIAL	ATRIBUTO DE LA POBLACIÓN O ÁREA DE ENFOQUE	POBLACIÓN GENERAL DEL ESTADO DE OAXACA	HOMBRES:	MUJERES:	TOTAL:		
1,298,133.81	0.00	9,091.86	1,888.878	207.9211	3,967.899		
Aprobado:	Ampliación	Producción	Modificado	EJERCIDO T1	EJERCIDO T2	EJERCIDO T3	EJERCIDO T4
				232,000.73	274,138.16	0.00	0.00
1,298,133.81	0.00	9,091.86	1,279,102.16	PRESUPUESTO TRIMESTRAL DE LA ACTIVIDAD			
Aprobado	Modificado	Comprometido	Devengado	Ejercido	% de Ejercido Vs. Modificado		
345,983.46	319,033.80	274,138.16	274,138.16	224,138.16	95.83		
DATOS DEL INDICADOR							
Nombre:		PORCENTAJE DE CAPACITACIONES IMPARTIDAS A MUNICIPIOS		Número de Indicador:		1900	
Definición:		MIDE EL PORCENTAJE DE CAPACITACIONES IMPARTIDAS A MUNICIPIOS RESPECTO AL PROYECTADO		Fuente de obtención del indicador:		PORCENTAJE	
Método de Cálculo:		(NÚMERO DE CAPACITACIONES IMPARTIDAS A MUNICIPIOS / NÚMERO DE CAPACITACIONES PROYECTADAS) * 100.		Tipo de Valor:		FLUJO	
GESTIÓN		EFICACIA		TRIMESTRAL		ANUAL	
MECANISMO DE VERIFICACIÓN / FUENTE INFORMACIÓN							
REPORTE MENSUAL DE CAPACITACIONES DE PREVENCIÓN DEL DELITO IMPARTIDAS, BAJO RESGUARDO DE LA DIRECCIÓN GENERAL DE PREVENCIÓN DEL DELITO, ADSCRITA A LA SUBDIRECCIÓN DE DIFUSIÓN Y SEGUIMIENTO DE PROGRAMAS.							
DATOS DE LA META							
Definición de la variable meta:		1 - NÚMERO DE CAPACITACIONES IMPARTIDAS A MUNICIPIOS		Valor Programado Anual:		100.00	
Unidad de medida:		25 - NÚMERO		Valor		100.00	
AÑO		2019		AÑO		2021	
VALOR		71.43		VALOR		100.00	
AVANCE TRIMESTRAL OBRACACTIVIDAD:							
METAS PROGRAMACION INICIAL		1er. TRIMESTRE		2o. TRIMESTRE		3er. TRIMESTRE	
PROGRAMACION ACTUALIZADA		28.57		14.29		28.57	
METAS ALCANZADAS		63.57		73.71		0.00	
PORCENTAJE ALCANZADO TRIMESTRAL		222.51		529.81		0.00	
CUMPLIMIENTO DE METAS		100.00		42.86		139.28	
PORCENTAJE ALCANZADO ANUAL		199.26		199.26		199.26	

PORCENTAJE DE CUMPLIMIENTO ALCANZADO EN EL TRIMESTRE: 92.81 %

DATOS DEL INDICADOR	
Nombre:	PORCENTAJE DE CAPACITACIONES IMPARTIDAS A ESCUELAS
Definición:	MIDE EL PORCENTAJE DE CAPACITACIONES IMPARTIDAS A ESCUELAS RESPECTO AL PROYECTADO
Método de Cálculo:	(NÚMERO DE CAPACITACIONES IMPARTIDAS A ESCUELAS / NÚMERO DE CAPACITACIONES PROYECTADAS) * 100.
GESTIÓN	EFICACIA
TRIMESTRAL	ANUAL
VALOR	100.00
MECANISMO DE VERIFICACIÓN / FUENTE INFORMACIÓN	
REPORTE MENSUAL DE CAPACITACIONES DE PREVENCIÓN DEL DELITO IMPARTIDAS, BAJO RESGUARDO DE LA DIRECCIÓN GENERAL DE PREVENCIÓN DEL DELITO, ADSCRITA A LA SUBDIRECCIÓN DE DIFUSIÓN Y SEGUIMIENTO DE PROGRAMAS.	

SECRETARÍA DE SEGURIDAD PÚBLICA
MAYOR MARYSUEL ZIGLA MARTINEZ
OFICIAL MAYOR

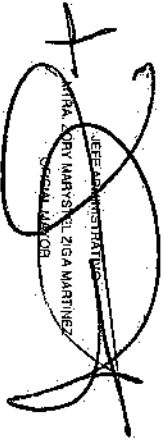
TITULAR DE LA DEPENDENCIA
LIC. HENRIQUE CARLOS DIAZ ESCOBAR
SECRETARIO DE SEGURIDAD PÚBLICA


REPORTE DE AVANCE DE GESTIÓN UR 104 - SECRETARÍA DE SEGURIDAD PÚBLICA SEGUNDO TRIMESTRE 2021



DATOS DE LA META												
Definición de la variable Meta: 1 - NUMERO DE CAPACITACIONES IMPARTIDAS A ESCUELAS												
Unidad de medida: 25 - NUMERO												
AÑO	LINEA BASE			VALOR PROGRAMADO ANUAL			AVANCE TRIMESTRAL OBRACACTIVIDAD			CUMPLIMIENTO DE METAS		
	2019	VALOR	83.79	AÑO	2021	VALOR	100.00	1er. TRIMESTRE	2o. TRIMESTRE	3er. TRIMESTRE	4o. TRIMESTRE	CUMPLIMIENTO DE METAS
PROGRAMACION INICIAL	26.67	16.67	26.67									100.00
PROGRAMACION ACTUALIZADA	26.67	16.67	26.67									43.34
METAS ALCANZADAS	17.33	66.00	0.00									100.39
PORCENTAJE ALCANZADO TRIMESTRAL	64.98	515.90	0.00									100.39
PORCENTAJE DE CUMPLIMIENTO ALCANZADO EN EL TRIMESTRE: 515.90 %												

DATOS DEL INDICADOR												
Nombre: PORCENTAJE DE CAPACITACIONES IMPARTIDAS A COMITES VECINALES												
Definición: MIDE EL PORCENTAJE DE CAPACITACIONES IMPARTIDAS A COMITES VECINALES RESPECTO AL PROYECTADO.												
Método de Cálculo: (NUMERO DE CAPACITACIONES IMPARTIDAS A COMITES VECINALES/NUMERO DE CAPACITACIONES A COMITES VECINALES)*100												
GESTION	Tipo	Dimensión	Frecuencia de Medición	TRIMESTRAL	PORCENTAJE	Tipo de Valor	Sentido Esperado	AVANCE TRIMESTRAL OBRACACTIVIDAD				CUMPLIMIENTO DE METAS
								2019	VALOR	42.31	AÑO	
PROGRAMACION INICIAL	37.86	7.14	22.86									100.00
PROGRAMACION ACTUALIZADA	37.86	7.14	22.86									46.00
METAS ALCANZADAS	26.00	27.14	0.00									62.14
PORCENTAJE ALCANZADO TRIMESTRAL	66.00	390.11	0.00									62.14
PORCENTAJE DE CUMPLIMIENTO ALCANZADO EN EL TRIMESTRE: 390.11 %												


 JEFE ADMINISTRATIVO
 LIC. ADRIAN MARYSHEL ZIGA MARTINEZ
 SECRETARÍA DE SEGURIDAD PÚBLICA


 TITULAR DE LA DEPENDENCIA
 LIC. HÉCTOR CARLOS DÍAZ ESCOBAR
 SECRETARÍA DE SEGURIDAD PÚBLICA

REPORTE DE AVANCE DE GESTIÓN UR 104 - SECRETARÍA DE SEGURIDAD PÚBLICA SEGUNDO TRIMESTRE 2021



Chiapas - Estado

ALINEACIÓN PREL:
ESTRATEGIA: 01-REFORZAR LOS PROGRAMAS Y ACCIONES DE PARTICIPACIÓN CIUDADANA QUE COADYUVEN EN LA PREVENCIÓN DEL DELITO. FOMENTANDO LA CULTURA DE LA LEGALIDAD Y DEL RESPETO AL ESTADO DE DERECHO.
LÍNEAS DE ACCIÓN: 03-IMPLEMENTAR DE MANERA TRANSVERSAL UN PROGRAMA DE CAPACITACIÓN PARA JUNTAS DE COLOMOS Y ORGANIZACIONES CIVILES SOBRE LA PREVENCIÓN DEL DELITO Y DE DENUNCIA ANÓNIMA.
 008-FOLUCIA AUXILIAR

MATRIZ DE INDICADORES PARA RESULTADOS:
COMPONENTE: 806-SERVICIO DE VIGILANCIA BANCARIA, INDUSTRIAL Y COMERCIAL OTORGADO
ACTIVIDAD: 1787-OTORGAR VIGILANCIA PERSONALIZADA AL SECTOR PÚBLICO Y PRIVADO

PROGRAMA	SUBPROGRAMA	PROYECTO	OBJETIVO	ACTIVIDAD
120-PREVENCIÓN, SEGURIDAD Y PROTECCIÓN PÚBLICA	95-OTORGAMIENTO DE SERVICIOS DE VIGILANCIA BANCARIA, INDUSTRIAL Y COMERCIAL	000--	001-OTORGAR VIGILANCIA PERSONALIZADA AL SECTOR PÚBLICO Y PRIVADO	
POBLACIÓN O ÁREA DE ENTORQUE POTENCIAL	POBLACIÓN GENERAL DEL ESTADO DE OAXACA	HOMBRES: 1888678 MUJERES: 2079211 TOTAL: 3967889		

PROGRAMA	SUBPROGRAMA	PROYECTO	OBJETIVO	ACTIVIDAD
360-691,348-83	3,848,495.40	135,251.58	384,394,592.75	
Aprobado	Ampliación	Reducción	Modificado	
108,901,248.84	132,127,678.02	130,750,078.02	130,750,078.02	

PROGRAMA	SUBPROGRAMA	PROYECTO	OBJETIVO	ACTIVIDAD
360-691,348-83	3,848,495.40	135,251.58	384,394,592.75	
Aprobado	Ampliación	Reducción	Modificado	
108,901,248.84	132,127,678.02	130,750,078.02	130,750,078.02	

PROGRAMA	SUBPROGRAMA	PROYECTO	OBJETIVO	ACTIVIDAD
360-691,348-83	3,848,495.40	135,251.58	384,394,592.75	
Aprobado	Ampliación	Reducción	Modificado	
108,901,248.84	132,127,678.02	130,750,078.02	130,750,078.02	

PROGRAMA	SUBPROGRAMA	PROYECTO	OBJETIVO	ACTIVIDAD
360-691,348-83	3,848,495.40	135,251.58	384,394,592.75	
Aprobado	Ampliación	Reducción	Modificado	
108,901,248.84	132,127,678.02	130,750,078.02	130,750,078.02	

PROGRAMA	SUBPROGRAMA	PROYECTO	OBJETIVO	ACTIVIDAD
360-691,348-83	3,848,495.40	135,251.58	384,394,592.75	
Aprobado	Ampliación	Reducción	Modificado	
108,901,248.84	132,127,678.02	130,750,078.02	130,750,078.02	

PROGRAMA	SUBPROGRAMA	PROYECTO	OBJETIVO	ACTIVIDAD
360-691,348-83	3,848,495.40	135,251.58	384,394,592.75	
Aprobado	Ampliación	Reducción	Modificado	
108,901,248.84	132,127,678.02	130,750,078.02	130,750,078.02	

PROGRAMA	SUBPROGRAMA	PROYECTO	OBJETIVO	ACTIVIDAD
360-691,348-83	3,848,495.40	135,251.58	384,394,592.75	
Aprobado	Ampliación	Reducción	Modificado	
108,901,248.84	132,127,678.02	130,750,078.02	130,750,078.02	

Porcentaje de cumplimiento alcanzado en el trimestre: 104.80 %

JEFERENTE ADMINISTRATIVO
 MARY TEL ZIGA MARTINEZ
 OFICINA MAJOR

TITULAR DE LA DEPENDENCIA
 LIC. HELIÓRIO CARLOS QUICABARRAGA
 SECRETARIO DE SEGURIDAD PÚBLICA

REPORTE DE AVANCE DE GESTIÓN UR 104 - SECRETARÍA DE SEGURIDAD PÚBLICA SEGUNDO TRIMESTRE 2021



Estado de Oaxaca

Alimentación PBI: 08 OAXACA SEGURO
EJE: 01-SEGURIDAD CIUDADANA
TEMA: 00-GARANTIZAR LA REINTEGRACIÓN SOCIAL DE LAS PERSONAS PRIVADAS DE SU LIBERTAD EN OAXACA.
OBJETIVO: 01-GENERAR LAS CONDICIONES NECESARIAS PARA LA EFECTIVA REINTEGRACIÓN SOCIAL MEDIANTE LA EJECUCIÓN DE PROGRAMAS BASADOS EN EL TRABAJO, LA CAPACITACIÓN PARA EL TRABAJO, EDUCACIÓN, SALUD Y EL DEPORTE, QUE PERMITAN A LAS PERSONAS EN ESTA CONDICIÓN RECUPERAR SU LIBERTAD COMO CIUDADANOS ÚTILES A SI MISMOS Y A LA SOCIEDAD.
ESTRATEGIA: 02-IMPLEMENTAR PROGRAMAS Y ACCIONES DE LOS CENTROS DE INTERNAMIENTO CONFORME CON LOS PRINCIPIOS CONSTITUCIONALES PARA LA REINTEGRACIÓN SOCIAL.
LÍNEAS DE ACCIÓN: 005-SUBSECRETARÍA DE PREVENCIÓN Y REINTEGRACIÓN SOCIAL
UE: 000--
PROFESOR: LAS PERSONAS PRIVADAS DE SU LIBERTAD EN LOS CENTROS DE INTERNAMIENTO DEL ESTADO SE CONTRIBUYERÁN A LA SOCIEDAD.
COMPONENTE: 700-REINTEGRACIÓN SOCIAL DE PERSONA PRIVADA DE SU LIBERTAD REALIZADA
ACTIVIDAD: 2205-PROPORCIONAR EL SERVICIO DE REINTEGRACIÓN SOCIAL A LA PERSONA PRIVADA DE SU LIBERTAD EN LOS CENTROS DE INTERNAMIENTO.

PROGRAMA	SUBPROGRAMA	PROYECTO	OBRA/ACTIVIDAD
121-PORTALAMIENTO DEL SISTEMA PENITENCIARIO	01-REALIZACIÓN DE REINTEGRACIÓN SOCIAL DE PERSONAS PRIVADAS DE SU LIBERTAD	000--	001-REINTEGRACIÓN SOCIAL EN LOS CENTROS DE INTERNAMIENTO
POBLACION O AREA DE ENFOQUE POTENCIAL	PERSONAS PRIVADAS DE SU LIBERTAD	HOMBRES: 3665 MUJERES: 189	TOTAL: 3773

Presupuesto Anual	Ejercicio 11	Ejercicio 12	Ejercicio 13	Ejercicio 14
Aprobado: 7,140,412.30	42,069,966.03	51,516,979.66	0.00	0.00
Modificado: 1,550,206.09				
Comprobado: 51,516,979.66				
Devengado: 51,516,979.66				
Ejercido: 51,516,979.66				
% de Ejercido vs. Modificado: 99.69				

Nombre: PORCENTAJE DE PERSONAS QUE RECIBEN SERVICIO DE REINTEGRACIÓN SOCIAL
Definición: MIDE EL PORCENTAJE DE PERSONAS QUE RECIBEN SERVICIO DE REINTEGRACIÓN SOCIAL, RESPECTO A LAS PERSONAS QUE INGRESAN EN LOS CENTROS DE INTERNAMIENTO.
Método de Cálculo: (NÚMERO DE PERSONAS QUE RECIBEN SERVICIO DE REINTEGRACIÓN SOCIAL/NÚMERO DE PERSONAS QUE INGRESAN AL CENTRO DE INTERNAMIENTO)*100
TIPO: Dimensión: Frecuencia de Medición: TRIMESTRAL
GESTIÓN: ERIGENCIA: PERMANENTE
MEDIOS DE VERIFICACIÓN / FUENTE INFORMACIÓN: REPORTE DE PERSONAS PRIVADAS DE SU LIBERTAD SISTEMA DE INVESTIGACIÓN Y ESTADÍSTICA PENITENCIARIA (SAI)/DEPARTAMENTO DEL SISTEMA DE INFORMACIÓN Y ESTADÍSTICA DIRECCIÓN GENERAL DE REINTEGRACIÓN SOCIAL
Garantizar que los ejes de reintegración se lleven a cabo dentro de los centros de internamiento
Datos de la Meta: Definición de la variable Meta: 1- NÚMERO DE PERSONAS QUE RECIBEN SERVICIO DE REINTEGRACIÓN SOCIAL
Unidad de medida: 25 - NÚMERO

AÑO	2019	2021	VALOR PROGRAMADO ANUAL	VALOR CUMPLIMIENTO DE METAS
PROGRAMACIÓN INICIAL	23.72	24.09	24.28	100.00
PROGRAMACIÓN ACTUALIZADA	23.72	24.09	24.28	100.00
METAS ALCANZADAS	24.22	24.09	24.28	100.00
PERCENTAJE ALCANZADO TRIMESTRAL	104.22	100.00	100.00	92.30

PERCENTAJE DE CUMPLIMIENTO ALCANZADO EN EL TRIMESTRE: 92.30 %

SEPE ADMINISTRATIVO
 MTR. ROY MARYSHEL ZIGA MARTINEZ
 OFICIAL MAYOR

TITULAR DE LA DEPENDENCIA/ENTIDAD
 LIC. HELYDRO CABRERA ESCOBARCA
 SECRETARIO DE SEGURIDAD PÚBLICA

REPORTE DE AVANCE DE GESTIÓN UR 104 - SECRETARÍA DE SEGURIDAD PÚBLICA SEGUNDO TRIMESTRE 2021



Secretaría de Estado

LINEACION PBI:

ESTRATEGIA:

LINEAS DE ACCIÓN:

UE:

01-GENERAR LAS CONDICIONES NECESARIAS PARA LA EFECTIVA REINTEGRACIÓN SOCIAL MEDIANTE LA EJECUCIÓN DE PROGRAMAS DE REINTEGRACIÓN SOCIAL EN EL PENITENCIARIO PARA EL TRABAJADOR, EDUCACIÓN, SALUD, EL DEPORTE, QUE PERMITAN A LAS PERSONAS EN REINTEGRACIÓN SOCIAL SER RECONOCIDAS COMO CIUDADANOS ÚTILES A SI MISMO Y A LA SOCIEDAD, RESPECTUOSOS DE LA LEY Y DEL ORDEN SOCIAL.
02-IMPLEMENTAR PROGRAMAS Y ACCIONES DE LOS CENTROS DE INTERNAMIENTO CONFORME CON LOS PRINCIPIOS CONSTITUCIONALES PARA LA PREVENCIÓN Y REINTEGRACIÓN SOCIAL.
006-SUBSECRETARÍA DE PREVENCIÓN Y REINTEGRACIÓN SOCIAL.

MATRIZ DE INDICADORES PARA RESULTADOS:

709-REINTEGRACIÓN SOCIAL DE PERSONA PRIVADA DE SU LIBERTAD REALIZADA
1006-PROPORCIONAR EL SERVICIO DE REINTEGRACIÓN SOCIAL A LA PERSONA PRIVADA DE SU LIBERTAD EN LA PENITENCIARIA CENTRAL

PROGRAMA	SUBPROGRAMA	PROYECTO	OBJETIVO	INDICADOR	UNIDAD DE MEDIDA	VALOR
121-FORTALECIMIENTO DEL SISTEMA PENITENCIARIO	01-REALIZACIÓN DE REINTEGRACIÓN SOCIAL DE PERSONAS PRIVADAS DE SU LIBERTAD	000--	002-REINTEGRACIÓN SOCIAL EN LA PENITENCIARIA CENTRAL			
POBLACION O AREA DE ENFOQUE POTENCIAL	PERSONAS PRIVADAS DE SU LIBERTAD	HOMBRES: 3665 MUJERES: 198	TOTAL: 3863			
ESTRUCTURA PROGRAMÁTICA						
PRESUPUESTO ANUAL						
Aprobado	Ampliación	Reducción	Modificado	EJERCIDO T1	EJERCIDO T2	EJERCIDO T3
41,209,984.23	799,514.30	11,216,600.88	30,789,797.56	9,165,723.50	10,666,978.72	10,666,978.72
PRESUPUESTO TRIMESTRAL DE LA ACTIVIDAD						
Aprobado	Modificado	Comprometido	Devengado	Ejercido	% de Ejercido Vs. Modificado	
10,621,486.44	10,666,978.72	10,666,978.72	10,666,978.72	10,666,978.72	100.00	
DATOS DEL INDICADOR						
Nombre: PORCENTAJE DE PERSONAS QUE HAN RECIBIDO SERVICIO DE REINTEGRACIÓN SOCIAL EN LA PENITENCIARIA CENTRAL RESPECTO A LOS INGRESADOS				Número de indicador: 1817		
Definición: MIDE EL PORCENTAJE DE PERSONAS QUE HAN RECIBIDO SERVICIO DE REINTEGRACIÓN SOCIAL EN LA PENITENCIARIA CENTRAL RESPECTO A LOS INGRESADOS				Forma de cálculo del indicador: PORCENTAJE		
Método de Cálculo: (NÚMERO DE PERSONAS QUE HAN RECIBIDO EL SERVICIO DE REINTEGRACIÓN SOCIAL / NÚMERO DE PERSONAS QUE INGRESAN A LA PENITENCIARIA CENTRAL) * 100				Tipo de Valor: FLUJO		
GESTIÓN: ERICACIA				Supuesto: ASCENDENTE		
REPORTE DE PERSONAS PRIVADAS DE SU LIBERTAD/SISTEMA DE INFORMACIÓN Y ESTADÍSTICA PENITENCIARIA (SINDEPARTAMENTO DEL SISTEMA DE INFORMACIÓN Y ESTADÍSTICA/DIRECCION GENERAL DE REINTEGRACIÓN SOCIAL)						
Definición de la variable Medir: 1 - NÚMERO DE PERSONAS QUE HAN RECIBIDO EL SERVICIO DE REINTEGRACIÓN SOCIAL						
Unidad de medida: 25 - NÚMERO						
LÍNEA BASE						
VALOR	2019	2021	VALOR	VALOR PROGRAMADO ANUAL		
	91.38			100.00		
AVANCE TRIMESTRAL DE LA ACTIVIDAD						
VALOR	1er. TRIMESTRE	2o. TRIMESTRE	3er. TRIMESTRE	4o. TRIMESTRE	CUMPLIMIENTO DE METAS	
PROGRAMACIÓN INICIAL	25.00	25.00	25.00	25.00	T1+T2+T3+T4	100.00
PROGRAMACIÓN ACTUALIZADA	25.00	0.00			T1+T2+T3+T4	25.00
METAS ALCANZADAS	0.00	0.00	0.00	0.00	T1+T2+T3+T4	0.00
PORCENTAJE ALCANZADO TRIMESTRAL	0.00	0.00	0.00	0.00	PORCENTAJE ALCANZADO ANUAL	0.00

PORCENTAJE DE CUMPLIMIENTO ALCANZADO EN EL TRIMESTRE: 0%

EFEE ADMINISTRATIVO
MTRAZON MARY STELLA ZIGLA MARTINEZ
CHISAL MANTOR

TITULAR DE LA DEPENDENCIA ENTIDAD
LIC. HELIODORO CARLOS DIAZ ESCÁRRAGA
SECRETARIO DE SEGURIDAD PÚBLICA

REPORTE DE AVANCE DE GESTION UR 104 - SECRETARIA DE SEGURIDAD PÚBLICA SEGUNDO TRIMESTRE 2021



Colección 1 - Estadística

ALINEACION PERI: 01-GENERAR LAS CONDICIONES NECESARIAS PARA LA EFECTIVA REINTEGRACION SOCIAL, MEDIANTE LA EJECUCION DE PROGRAMAS PERSONALES EN EL TRABAJO, EDUCACION PARA EL TRABAJO, EDUCACION, SALUD, EL DEPORTE, QUE PERMITAN REINTEGRAR A LAS PERSONAS REINTEGRADAS EN SU LIBERTAD COMO CIUDADANOS ÚTILES A SI MISMO Y A LA SOCIEDAD.

ESTRATEGIA: 02-IMPLEMENTAR PROGRAMAS Y ACCIONES DE LOS CENTROS DE INTERAMBIENTO CONFORME CON LOS PERIQUISOS CONSTITUCIONALES PARA LA REINTEGRACION SOCIAL.

LÍNEAS DE ACCIÓN: 005-SUBSECRETARIA DE PREVENCIÓN Y REINTEGRACION SOCIAL

ACTIVIDAD: 709-REINTEGRACION SOCIAL DE PERSONA PRIVADA DE SU LIBERTAD REALIZADA
1807-PROPORCIONAR EL SERVICIO DE REINTEGRACION SOCIAL A ADOLESCENTE PRIVADO DE SU LIBERTAD

MATRIZ DE INDICADORES PARA RESULTADOS:

PROGRAMA		SUBPROGRAMA		PROYECTO		DEBILIDAD			
121-FORTALECIMIENTO DEL SISTEMA PENITENCIARIO		01-REALIZACION DE REINTEGRACION SOCIAL DE PERSONAS PRIVADAS DE SU LIBERTAD		000-..		005-REINTEGRACION SOCIAL A ADOLESCENTES			
POBLACION O AREA DE ENFOQUE POTENCIAL	ATRIBUTO DE LA POBLACION O AREA DE ENFOQUE	PERSONAS PRIVADAS DE SU LIBERTAD	HOMBRES:	MUJERES:	TOTAL:	3665	3723		
PRESUPUESTO ANUAL									
Aprobado		Ampliación	Reducción	Modificado	EJERCICIO T1	EJERCICIO T2	EJERCICIO T3	EJERCICIO T4	
23,167,889.68	376,287.87	50,726.10	23,493,535.45	6,012,925.77	8,156,698.69	0.00	0.00	14,186,824.6	
PRESUPUESTO TRIMESTRAL DE LA ACTIVIDAD									
Aprobado		Modificado	Comprometido	Desviado	Ejercido	% de Ejercido Vs. Modificado			
6,000,501.37	8,269,152.14	8,156,698.69	8,156,698.69	8,156,698.69	98.64				
DATOS DEL INDICADOR									
Nombre: PORCENTAJE DE ADOLESCENTES QUE HAN RECIBIDO SERVICIO DE REINTEGRACION SOCIAL		Número de Indicador: 1818							
Definición: MIDE EL PORCENTAJE DE ADOLESCENTES QUE HAN RECIBIDO SERVICIO DE REINTEGRACION SOCIAL RESPECTO A LOS INGRESADOS.									
Método de Cálculo: (NUMERO DE ADOLESCENTES QUE HAN RECIBIDO SERVICIO DE REINTEGRACION SOCIAL / NUMERO DE ADOLESCENTES QUE INGRESAN AL CENTRO) * 100									
Tipo		Dimensión		Forma de Cálculo del Indicador		Tipo de Valor			
GESTION		EROGACION		TRIMESTRAL		FLUJO			
REPORTE DE PERSONAS PRIVADAS DE SU LIBERTAD/ SISTEMA DE INFORMACION Y ESTADISTICA PENITENCIARIA (SALUDEPARTAMENTO DEL SISTEMA DE INFORMACION Y ESTADISTICA DIRECCION GENERAL DE REINTEGRACION SOCIAL)		MEDIOS DE VERIFICACION / FUENTE INFORMACION		TRIMESTRAL		ASCENDENTE			
Definición de la variable Meta: 1 - NUMERO DE ADOLESCENTES QUE HAN RECIBIDO SERVICIO DE REINTEGRACION SOCIAL									
GARANITIZAR QUE LOS EJES DE REINTEGRACION SE LLEVEN A CABO DENTRO DE LOS CENTROS DE INTERAMBIENTO									
DATOS DE LA META									
Unidad de medida: 25 - NUMERO		LINEA BASE		VALOR PROGRAMADO ANUAL		VALOR			
ANO		2019		74.40		2021			
METAS		1er. TRIMESTRE		2o. TRIMESTRE		3er. TRIMESTRE		4o. TRIMESTRE	
PROGRAMACION INICIAL		25.00		25.00		25.00		100.00	
PROGRAMACION ACTUALIZADA		25.00		25.00		25.00		50.00	
METAS ALCANZADAS		25.00		25.00		0.00		50.00	
PORCENTAJE ALCANZADO TRIMESTRAL		100.00		100.00		0.00		50.00	

PORCENTAJE DE CUMPLIMIENTO ALCANZADO EN EL TRIMESTRE: 100.00 %

JEFE ADMINISTRATIVO
MTRA. ZORAYDA MARTINEZ
SECRETARIA MAYOR

TITULAR DE LA DEPENDENCIA
LIC. HELIODORO CARLOS DIASCARRAGA
SECRETARÍA DE SEGURIDAD PÚBLICA

REPORTE DE AVANCE DE GESTIÓN UR 104 - SECRETARÍA DE SEGURIDAD PÚBLICA SEGUNDO TRIMESTRE 2021

Colombia: Estado

ALINEACION PEO:

01-GENERAR LAS CONDICIONES NECESARIAS PARA LA EFECTIVA REINTEGRACION SOCIAL, MEDIANTE LA EJECUCION DE PROGRAMAS PASIVOS EN EL TERCIARIO, LA CONTRATACION PARA EL TRABAJO, EDUCACION, SALUD Y EL DEPORTE, QUE PERMITAN A LAS PERSONAS EN EL TERCIARIO REINTEGRARSE EN SU LIBERTAD COMO CIUDADANOS UTILES A SI MISMO Y A LA SOCIEDAD;
02-IMPLEMENTAR PROGRAMAS Y ACCIONES DE LOS CENTROS DE INTERNAMIENTO CONFORME CON LOS PRINCIPIOS CONSTITUCIONALES PARA LA REINTEGRACION SOCIAL.
907-PATRONATO DE AYUDA PARA LA REINTEGRACION SOCIAL

COMPONENTE:
ACTIVIDAD:

MATRIZ DE INDICADORES PARA RESULTADOS:
709-REINTEGRACION SOCIAL DE PERSONA PRIVADA DE SU LIBERTAD REALIZADA
1804-OTORGAR LA ATENCION A LIBERADO, PRELIBERADO, EXTERNADO Y FAMILIAR PARA LA REINTEGRACION SOCIAL

PROGRAMA	SUBPROGRAMA	PROYECTO	ORIGEN ACTIVIDAD
121-PORTALAMIENTO DEL SISTEMA PENITENCIARIO	01- REALIZACION DE REINTEGRACION SOCIAL DE PERSONAS PRIVADAS DE SU LIBERTAD	900--	004-ATENCION A LIBERADOS, PRELIBERADOS, EXTERNADOS Y FAMILIARES
POLICACION O AREA DE ENFOQUE POTENCIAL	PERSONAS PRIVADAS DE SU LIBERTAD	HOMBRES: 3565 MUJERES: 168 TOTAL: 3733	

Aprobado	Ampliación	Reducción	Modificado	PRESUPUESTO ANUAL		TOTAL EJERCIDO AL TRIMESTRE VIGENTE	
902,913.88	107,649.60	122,393.00	684,170.28	EJERCIDO T1	EJERCIDO T2	EJERCIDO T3	EJERCIDO T4
				66,783.84	142,355.87	0.00	0.00
				PRESUPUESTO TRIMESTRAL DE LA ACTIVIDAD		%	
				Aprobado	Modificado	Comprometido	Desagotado
				240,324.60	202,235.42	142,355.87	142,355.87
				DATOS DEL INDICADOR: Número de indicados: 1916			

Método de Cálculo:	Dimensión:	Frecuencia de Medición:	Forma de Obtención del Indicador:	Tipo de Valor:	Sentido Espiritual:
MIDE EL PORCENTAJE DE PERSONAS LIBERADAS, PRELIBERADAS, EXTERNADOS Y FAMILIARES ATENDIDAS RESPECTO AL TOTAL PROGRAMADAS QUE REQUIEREN ATENCION	ERFACIA	TRIMESTRAL	Porcentaje	Flujo	Ascendente
REPORTE DE ATENCION A LIBERADOS, PRELIBERADOS, EXTERNADOS Y FAMILIARES PARA LA REINTEGRACION SOCIAL/DEPARTAMENTO DE VINCULACION LABORAL/PATRONATO DE AYUDA PARA LA REINTEGRACION SOCIAL	MECANISMOS DE VERIFICACION / FUENTE INFORMACION				
LOS REQUERIMIENTOS DE ATENCION POR PARTE DE LOS ORGANOS JURISDICCIONALES LLEGAN EN TIEMPO CON RELACION A LA FECHA DE OBTENCION DE LIBERTAD.					
DEFINICION DE LA VARIABLE KEYS: 1 - NÚMERO DE PERSONAS ATENDIDAS					
UNIDAD DE MEDIDA: 25 - NÚMERO					

ANO	2019	VALOR	138.19	ANO	2021	VALOR	100.00
LINEA BASE							
AVANCE TRIMESTRAL OBRALACTIVIDAD							
METAS PROGRAMACION INICIAL	1er TRIMESTRE	26.47	26.47	2o TRIMESTRE	26.53	26.53	100.00
METAS PROGRAMACION ACTUALIZADA	26.53	26.47	26.47	3er TRIMESTRE	26.53	26.53	50.00
METAS ALCANZADAS	17.87	21.66	0.00	4o TRIMESTRE	11+12+13+14	39.73	39.73
PORCENTAJE ALCANZADO TRIMESTRAL	75.95	82.58	0.00	PORCENTAJE DE CUMPLIMIENTO ALCANZADO EN EL TRIMESTRE: 82.58 %			

Jefe de Administración
MIRA ZORNARY STEFANIA MARTINEZ
OFICINA MAJOR

TITULAR DE LA DEPENDENCIA
LIC. HELIÓDORO CARLOS RIVERA ESCOBAR
SECRETARÍA DE SEGURIDAD PÚBLICA

REPORTE DE AVANCE DE GESTION UR 104 - SECRETARÍA DE SEGURIDAD PÚBLICA SEGUNDO TRIMESTRE 2021



Código: Estad

ALINEACION PED:

01-GENERAR LAS CONDICIONES NECESARIAS PARA LA EJECUTIVA REINTEGRACION SOCIAL MEDIANTE LA EJECUCION DE PROGRAMAS DE REINTEGRACION SOCIAL EN LA COMUNIDAD PARA LAS PERSONAS PRIVADAS DE SU LIBERTAD EN EL ESTADO DE TAMPICO, ESTADOS UNIDOS MEXICANOS, UTILIZANDO LOS RECURSOS DE LA LEY Y DEL ORDEN SOCIAL.

02-IMPLEMENTAR PROGRAMAS Y ACCIONES DE LOS CENTROS DE INTERNAMIENTO CONFORME CON LOS PRINCIPIOS CONSTITUCIONALES PARA LA REINTEGRACION SOCIAL.

005-SUBSECRETARIA DE PREVENCIÓN Y REINTEGRACION SOCIAL.

MATRIZ DE INDICADORES PARA RESULTADOS:

709-REINTEGRACION SOCIAL EN PERSONA PRIVADA DE SU LIBERTAD REALIZADA

1808-PROPORCIONAR EL SERVICIO DE REINTEGRACION SOCIAL A LA PERSONA PRIVADA DE SU LIBERTAD EN EL NUEVO CENTRO DE INTERNAMIENTO DE TLACOLULA DE NATALANDROS

ACTIVIDAD:

PROGRAMA	SUBPROGRAMA	ESTRUCTURA PROGRAMATICA	PROYECTO	OBRA/ACTIVIDAD
121-FORTALECIMIENTO DEL SISTEMA PENITENCIARIO	01-REALIZACION DE REINTEGRACION SOCIAL DE PERSONAS PRIVADAS DE SU LIBERTAD		000-	005-REINTEGRACION SOCIAL EN EL CENTRO DE INTERNAMIENTO DE TAMPICO
POBLACION O AREA DE ENFOQUE POTENCIAL	PERSONAS PRIVADAS DE SU LIBERTAD			
			HOMBRES:	3869
			MUJERES:	188
			TOTAL:	3793

PROGRAMA	SUBPROGRAMA	ESTRUCTURA PROGRAMATICA	PROYECTO	OBRA/ACTIVIDAD
121-FORTALECIMIENTO DEL SISTEMA PENITENCIARIO	01-REALIZACION DE REINTEGRACION SOCIAL DE PERSONAS PRIVADAS DE SU LIBERTAD		000-	005-REINTEGRACION SOCIAL EN EL CENTRO DE INTERNAMIENTO DE TAMPICO
POBLACION O AREA DE ENFOQUE POTENCIAL	PERSONAS PRIVADAS DE SU LIBERTAD			
			HOMBRES:	3869
			MUJERES:	188
			TOTAL:	3793

PROGRAMA	SUBPROGRAMA	ESTRUCTURA PROGRAMATICA	PROYECTO	OBRA/ACTIVIDAD
121-FORTALECIMIENTO DEL SISTEMA PENITENCIARIO	01-REALIZACION DE REINTEGRACION SOCIAL DE PERSONAS PRIVADAS DE SU LIBERTAD		000-	005-REINTEGRACION SOCIAL EN EL CENTRO DE INTERNAMIENTO DE TAMPICO
POBLACION O AREA DE ENFOQUE POTENCIAL	PERSONAS PRIVADAS DE SU LIBERTAD			
			HOMBRES:	3869
			MUJERES:	188
			TOTAL:	3793

PROGRAMA	SUBPROGRAMA	ESTRUCTURA PROGRAMATICA	PROYECTO	OBRA/ACTIVIDAD
121-FORTALECIMIENTO DEL SISTEMA PENITENCIARIO	01-REALIZACION DE REINTEGRACION SOCIAL DE PERSONAS PRIVADAS DE SU LIBERTAD		000-	005-REINTEGRACION SOCIAL EN EL CENTRO DE INTERNAMIENTO DE TAMPICO
POBLACION O AREA DE ENFOQUE POTENCIAL	PERSONAS PRIVADAS DE SU LIBERTAD			
			HOMBRES:	3869
			MUJERES:	188
			TOTAL:	3793

PROGRAMA	SUBPROGRAMA	ESTRUCTURA PROGRAMATICA	PROYECTO	OBRA/ACTIVIDAD
121-FORTALECIMIENTO DEL SISTEMA PENITENCIARIO	01-REALIZACION DE REINTEGRACION SOCIAL DE PERSONAS PRIVADAS DE SU LIBERTAD		000-	005-REINTEGRACION SOCIAL EN EL CENTRO DE INTERNAMIENTO DE TAMPICO
POBLACION O AREA DE ENFOQUE POTENCIAL	PERSONAS PRIVADAS DE SU LIBERTAD			
			HOMBRES:	3869
			MUJERES:	188
			TOTAL:	3793

PROGRAMA	SUBPROGRAMA	ESTRUCTURA PROGRAMATICA	PROYECTO	OBRA/ACTIVIDAD
121-FORTALECIMIENTO DEL SISTEMA PENITENCIARIO	01-REALIZACION DE REINTEGRACION SOCIAL DE PERSONAS PRIVADAS DE SU LIBERTAD		000-	005-REINTEGRACION SOCIAL EN EL CENTRO DE INTERNAMIENTO DE TAMPICO
POBLACION O AREA DE ENFOQUE POTENCIAL	PERSONAS PRIVADAS DE SU LIBERTAD			
			HOMBRES:	3869
			MUJERES:	188
			TOTAL:	3793

PROGRAMA	SUBPROGRAMA	ESTRUCTURA PROGRAMATICA	PROYECTO	OBRA/ACTIVIDAD
121-FORTALECIMIENTO DEL SISTEMA PENITENCIARIO	01-REALIZACION DE REINTEGRACION SOCIAL DE PERSONAS PRIVADAS DE SU LIBERTAD		000-	005-REINTEGRACION SOCIAL EN EL CENTRO DE INTERNAMIENTO DE TAMPICO
POBLACION O AREA DE ENFOQUE POTENCIAL	PERSONAS PRIVADAS DE SU LIBERTAD			
			HOMBRES:	3869
			MUJERES:	188
			TOTAL:	3793

PROGRAMA	SUBPROGRAMA	ESTRUCTURA PROGRAMATICA	PROYECTO	OBRA/ACTIVIDAD
121-FORTALECIMIENTO DEL SISTEMA PENITENCIARIO	01-REALIZACION DE REINTEGRACION SOCIAL DE PERSONAS PRIVADAS DE SU LIBERTAD		000-	005-REINTEGRACION SOCIAL EN EL CENTRO DE INTERNAMIENTO DE TAMPICO
POBLACION O AREA DE ENFOQUE POTENCIAL	PERSONAS PRIVADAS DE SU LIBERTAD			
			HOMBRES:	3869
			MUJERES:	188
			TOTAL:	3793

PORCENTAJE DE CUMPLIMIENTO ALCANZADO EN EL TRIMESTRE: 90.28 %

PROGRAMA	SUBPROGRAMA	ESTRUCTURA PROGRAMATICA	PROYECTO	OBRA/ACTIVIDAD
121-FORTALECIMIENTO DEL SISTEMA PENITENCIARIO	01-REALIZACION DE REINTEGRACION SOCIAL DE PERSONAS PRIVADAS DE SU LIBERTAD		000-	005-REINTEGRACION SOCIAL EN EL CENTRO DE INTERNAMIENTO DE TAMPICO
POBLACION O AREA DE ENFOQUE POTENCIAL	PERSONAS PRIVADAS DE SU LIBERTAD			
			HOMBRES:	3869
			MUJERES:	188
			TOTAL:	3793

PROGRAMA	SUBPROGRAMA	ESTRUCTURA PROGRAMATICA	PROYECTO	OBRA/ACTIVIDAD
121-FORTALECIMIENTO DEL SISTEMA PENITENCIARIO	01-REALIZACION DE REINTEGRACION SOCIAL DE PERSONAS PRIVADAS DE SU LIBERTAD		000-	005-REINTEGRACION SOCIAL EN EL CENTRO DE INTERNAMIENTO DE TAMPICO
POBLACION O AREA DE ENFOQUE POTENCIAL	PERSONAS PRIVADAS DE SU LIBERTAD			
			HOMBRES:	3869
			MUJERES:	188
			TOTAL:	3793

PROGRAMA	SUBPROGRAMA	ESTRUCTURA PROGRAMATICA	PROYECTO	OBRA/ACTIVIDAD
121-FORTALECIMIENTO DEL SISTEMA PENITENCIARIO	01-REALIZACION DE REINTEGRACION SOCIAL DE PERSONAS PRIVADAS DE SU LIBERTAD		000-	005-REINTEGRACION SOCIAL EN EL CENTRO DE INTERNAMIENTO DE TAMPICO
POBLACION O AREA DE ENFOQUE POTENCIAL	PERSONAS PRIVADAS DE SU LIBERTAD			
			HOMBRES:	3869
			MUJERES:	188
			TOTAL:	3793

PROGRAMA	SUBPROGRAMA	ESTRUCTURA PROGRAMATICA	PROYECTO	OBRA/ACTIVIDAD
121-FORTALECIMIENTO DEL SISTEMA PENITENCIARIO	01-REALIZACION DE REINTEGRACION SOCIAL DE PERSONAS PRIVADAS DE SU LIBERTAD		000-	005-REINTEGRACION SOCIAL EN EL CENTRO DE INTERNAMIENTO DE TAMPICO
POBLACION O AREA DE ENFOQUE POTENCIAL	PERSONAS PRIVADAS DE SU LIBERTAD			
			HOMBRES:	3869
			MUJERES:	188
			TOTAL:	3793

PROGRAMA	SUBPROGRAMA	ESTRUCTURA PROGRAMATICA	PROYECTO	OBRA/ACTIVIDAD
121-FORTALECIMIENTO DEL SISTEMA PENITENCIARIO	01-REALIZACION DE REINTEGRACION SOCIAL DE PERSONAS PRIVADAS DE SU LIBERTAD		000-	005-REINTEGRACION SOCIAL EN EL CENTRO DE INTERNAMIENTO DE TAMPICO
POBLACION O AREA DE ENFOQUE POTENCIAL	PERSONAS PRIVADAS DE SU LIBERTAD			
			HOMBRES:	3869
			MUJERES:	188
			TOTAL:	3793

PROGRAMA	SUBPROGRAMA	ESTRUCTURA PROGRAMATICA	PROYECTO	OBRA/ACTIVIDAD
121-FORTALECIMIENTO DEL SISTEMA PENITENCIARIO	01-REALIZACION DE REINTEGRACION SOCIAL DE PERSONAS PRIVADAS DE SU LIBERTAD		000-	005-REINTEGRACION SOCIAL EN EL CENTRO DE INTERNAMIENTO DE TAMPICO
POBLACION O AREA DE ENFOQUE POTENCIAL	PERSONAS PRIVADAS DE SU LIBERTAD			
			HOMBRES:	3869
			MUJERES:	188
			TOTAL:	3793

PROGRAMA	SUBPROGRAMA	ESTRUCTURA PROGRAMATICA	PROYECTO	OBRA/ACTIVIDAD
121-FORTALECIMIENTO DEL SISTEMA PENITENCIARIO	01-REALIZACION DE REINTEGRACION SOCIAL DE PERSONAS PRIVADAS DE SU LIBERTAD		000-	005-REINTEGRACION SOCIAL EN EL CENTRO DE INTERNAMIENTO DE TAMPICO
POBLACION O AREA DE ENFOQUE POTENCIAL	PERSONAS PRIVADAS DE SU LIBERTAD			
			HOMBRES:	3869
			MUJERES:	188
			TOTAL:	3793

PROGRAMA	SUBPROGRAMA	ESTRUCTURA PROGRAMATICA	PROYECTO	OBRA/ACTIVIDAD
121-FORTALECIMIENTO DEL SISTEMA PENITENCIARIO	01-REALIZACION DE REINTEGRACION SOCIAL DE PERSONAS PRIVADAS DE SU LIBERTAD		000-	005-REINTEGRACION SOCIAL EN EL CENTRO DE INTERNAMIENTO DE TAMPICO
POBLACION O AREA DE ENFOQUE POTENCIAL	PERSONAS PRIVADAS DE SU LIBERTAD			
			HOMBRES:	3869
			MUJERES:	188
			TOTAL:	3793

JEFES ADMINISTRATIVO
MTRA. ZORY MARISOL ESCOBAR MARTINEZ
OFICIAL MAYOR

TITULAR DE LA DEPENDENCIA/ENTIDAD
LIC. HECTOR CARLOS DIAZ ESCOBAR
SECRETARIO DE SEGURIDAD PÚBLICA

REPORTE DE AVANCE DE GESTIÓN UR 104 - SECRETARÍA DE SEGURIDAD PÚBLICA SEGUNDO TRIMESTRE 2021



Cedexno : Estado

MATRIZ DE INDICADORES PARA RESULTADOS

ALINEACIÓN PEI:
 01-GENERAR LAS CONDICIONES NECESARIAS PARA LA EFECTIVA REINTEGRACION SOCIAL MEDIANTE LA EJECUCION DE PROGRAMAS PASADOS EN EL TRABAJO, LA CAPACITACION PARA EL TRABAJO, EDUCACION SALUD Y EL DEPORTE, QUE PERMITAN A LAS PERSONAS REINTEGRARSE A LA VIDA SOCIAL Y LABORAL, COMO CIUDADANOS ÚTILES A SI MISOS Y A LA SOCIEDAD.
 02-IMPLEMENTAR PROGRAMAS Y ACCIONES DE LOS CENTROS DE INTERNAMIENTO CONFORME CON LOS PRINCIPIOS CONSTITUCIONALES PARA LA REINTEGRACION SOCIAL.
 03-SUBSECRETARIA DE PREVENCIÓN Y REINTEGRACION SOCIAL

ESTRATEGIA:
 896-IMPULSO Y VICTIMA DEL DELITO ATENDIDO
 2204-REALIZAR EVALUACION Y SUPERVISION A IMPUTADO

LINEAS DE ACCIÓN:
 ACTIVIDAD: 2204-REALIZAR EVALUACION Y SUPERVISION A IMPUTADO

UE:

PROGRAMA	SUBPROGRAMA	ESTRUCTURA PROGRAMATICA	PROYECTO	OBJETIVO	INDICADOR	UNIDAD DE MEDIDA	VALOR
121-FORTALECIMIENTO DEL SISTEMA PENITENCIARIO	04-ATENCIÓN A IMPUTADOS Y VICTIMAS DEL DELITO	090-1-1	896-IMPULSO Y VICTIMA DEL DELITO ATENDIDO	2204-REALIZAR EVALUACION Y SUPERVISION A IMPUTADO	901-REALIZAR EVALUACION Y SUPERVISION A IMPUTADOS	TOTAL	3733

Presupuesto Anual	Ejercicio 2021	Ejercicio 2022	Ejercicio 2023	Ejercicio 2024
144,000.00	0.00	144,000.00	440.00	62,228.78
Aprobado	Modificado	Comprometido	Devengado	Ejercido
6,396.52	99,383.38	62,228.78	62,228.78	62,228.78

Nombre: PORCENTAJE DE EVALUACIONES A IMPUTADOS REALIZADOS
Definición: MIDE EL PORCENTAJE DE EVALUACIONES A IMPUTADOS REALIZADOS RESPECTO A LAS SOLICITADAS
Método de Cálculo: (NÚMERO DE EVALUACIONES A IMPUTADOS REALIZADOS/ NÚMERO DE EVALUACIONES A IMPUTADOS SOLICITADAS)*100
Tipo: Dicho en el
GESTIÓN: EFICACIA
MEIOS DE VERIFICACIÓN / FUENTE INFORMACIÓN: TRIMESTRAL
BASE DE DATOS Y EXPEDIENTES QUE SE ENCUENTRAN EN LA UNIDAD DE MEDIDAS CAUTELARES: LA FISCALÍA O EL TRIBUNAL SOLICITA EVALUACIONES Y SUPERVISIONES
Definición de la variable base: 1 - NÚMERO DE EVALUACIONES A IMPUTADOS REALIZADOS
Unidad de medida: 25 - NÚMERO

LINEA BASE	VALOR	ANNO	VALOR PROGRAMADO ANUAL	VALOR
2019	0.00	2021	100.00	100.00

AVANCE TRIMESTRAL OBRAS/ACTIVIDAD	ANNO	VALOR	CUMPLIMIENTO DE METAS
1er. TRIMESTRE	2021	24.26	24.26%
2o. TRIMESTRE	2021	22.95	22.95%
3er. TRIMESTRE	2021	72.74	72.74%
4o. TRIMESTRE	2021	0.00	0.00%

PROGRAMACION INICIAL	PROGRAMACION ACTUALIZADA	MEJAS ALCANZADAS	POERCENTAJE ALCANZADO TRIMESTRAL
21.19	31.14	22.95	72.74
21.19	22.95	0.00	0.00
100.00	72.74	0.00	0.00

DATOS DEL INDICADOR		DATOS DE LA META	
Nombre: PORCENTAJE DE SUPERVISIONES A IMPUTADOS REALIZADOS	Número de indicador: 2539	Definición: MIDE EL PORCENTAJE DE SUPERVISIONES A IMPUTADOS REALIZADOS RESPECTO A LAS SOLICITADAS	Unidad de medida: 25 - NÚMERO
Método de Cálculo: (NÚMERO DE SUPERVISIONES A IMPUTADOS REALIZADOS/ NÚMERO DE SUPERVISIONES A IMPUTADOS SOLICITADAS)*100	Forma de cálculo del indicador: PORCENTAJE	Definición de la variable base: 1 - NÚMERO DE EVALUACIONES A IMPUTADOS REALIZADOS	Unidad de medida: 25 - NÚMERO
Tipo: Dicho en el	Tipo de Valor: FLUIDO	Definición de la variable base: 1 - NÚMERO DE EVALUACIONES A IMPUTADOS REALIZADOS	Unidad de medida: 25 - NÚMERO
GESTIÓN: EFICACIA	Sentido: ASCENDENTE	Definición de la variable base: 1 - NÚMERO DE EVALUACIONES A IMPUTADOS REALIZADOS	Unidad de medida: 25 - NÚMERO
MEIOS DE VERIFICACIÓN / FUENTE INFORMACIÓN		BASE DE DATOS Y EXPEDIENTES QUE SE ENCUENTRAN EN LA UNIDAD DE MEDIDAS CAUTELARES	
Dicho en el		LA FISCALÍA O EL TRIBUNAL SOLICITA EVALUACIONES Y SUPERVISIONES	

BASE DE DATOS Y EXPEDIENTES QUE SE ENCUENTRAN EN LA UNIDAD DE MEDIDAS CAUTELARES: LA FISCALÍA O EL TRIBUNAL SOLICITA EVALUACIONES Y SUPERVISIONES

JEFE ADMINISTRATIVO
 MTRIA. FORNARVSTEL ZIGAMARTINE
 DEL AL MAYOR

TITULAR DE LA DEPENDENCIA
 LIC. HELIODORO CARLOS DIAZ ESCOBARCA
 SEPEL AÑO DE SEGURIDAD PÚBLICA

REPORTE DE AVANCE DE GESTIÓN UR 104 - SECRETARÍA DE SEGURIDAD PÚBLICA SEGUNDO TRIMESTRE 2021



DATOS DE LA META

Definición de la variable Meta: 1 - NÚMERO DE SUPERVISIONES A IMPUTADOS REALIZADAS		LÍNEA BASE				VALOR PROGRAMADO ANUAL		CUMPLIMIENTO DE METAS	
Unidad de medida: 25 - NÚMERO		2019		2021		VALOR		VALOR	
ANO		VALOR		ANO		VALOR		100.00	
METAS		1er. TRIMESTRE		2o. TRIMESTRE		3er. TRIMESTRE		4o. TRIMESTRE	
PROGRAMACION INICIAL	20.84	26.30	23.76	29.10	T1+T2+T3+T4	100.00			
PROGRAMACION ACTUALIZADA	20.84	26.30			T1+T2+T3+T4	47.14			
METAS	20.84	27.92	0.00	0.00	T1+T2+T3+T4	48.85			
ALCANZADO	100.00	105.78	0.00	0.00	PERCENTAJE ALCANZADO ANUAL	48.85			

PERCENTAJE DE CUMPLIMIENTO ALCANZADO EN EL TRIMESTRE: 105.78 %

[Handwritten Signature]
JEFE ADMINISTRATIVO
MARA ZEPHY AMARTEZIGA MARTINEZ
OFICIAL MAYOR

[Handwritten Signature]
TITULAR DE LA DEPENDENCIA/ENTIDAD
LIC. HELIODORO CARLOS DIAZ ESCOBAR
SECRETARIO DE SEGURIDAD PÚBLICA

REPORTE DE AVANCE DE GESTION UR 104 - SECRETARIA DE SEGURIDAD PÚBLICA SEGUNDO TRIMESTRE 2021



Código: 1-584-46

ALINEACIÓN PEO: 01-OAXACA INCLUYENTE CON EL DESARROLLO SOCIAL

TEMA: 06-EQUIPOS EN SITUACIÓN DE VULNERABILIDAD

OBJETIVO: 01-SALVAGUARDAR LOS DERECHOS HUMANOS DE LOS GRUPOS EN SITUACIÓN DE VULNERABILIDAD EN OAXACA POR MEDIO DE UNA ATENCIÓN INTEGRAL DE CALIDAD, CON EL PROPÓSITO DE LOGRAR SU INCORPORACIÓN SOCIAL A UNA VIDA DIGNA, OTORGÁNDOLES SERVICIOS E IMPULSANDO SU PARTICIPACIÓN LIBRE DE VIOLENCIA.

ESTRATEGIA: 03-SALVAGUARDAR LOS DERECHOS HUMANOS DE LAS PERSONAS ADULTAS MAYORES EN SITUACIÓN DE VULNERABILIDAD EN OAXACA POR MEDIO DE UNA ATENCIÓN INTEGRAL DE CALIDAD CON EL PROPÓSITO DE LOGRAR SU INCORPORACIÓN SOCIAL A UNA VIDA DIGNA.

LÍNEAS DE ACCIÓN: 04-PROPORCIONAR APOYOS A LAS PERSONAS ADULTAS MAYORES CON MENOS INGRESOS QUE LES PERMITAN MEJORAR SU ECONOMÍA.

UE: 002-OFICINA DEL COMISIONADO DE LA POLICIA ESTATAL

ESTRUCTURA PROGRAMÁTICA:

PROGRAMA	SUBPROGRAMA	PROYECTO	ACTIVIDAD
13-SEGURIDAD Y BIENESTAR SOCIAL PARA LOS TRABAJADORES, JUBILADOS, PENSIONADOS, PENSIONISTAS Y FAMILIARES DEL GOBIERNO DEL ESTADO	02-OTORGAMIENTO DEL RÉGIMEN DE SEGURIDAD SOCIAL A INTEGRANTES DE LAS INSTITUCIONES POLICIALES	000--	
POBLACION O AREA DE ENFOQUE POTENCIAL	TRABAJADOR, JUBILADO, PENSIONADO, PENSIONISTA E INTEGRANTE DE LAS INSTITUCIONES POLICIALES DEL GOBIERNO DEL ESTADO DE OAXACA	HOMBRES: 18209 MULIERES: 12887 TOTAL: 30896	

MATRIZ DE INDICADORES PARA RESULTADOS:

FK: CONTINUAR A SALVAGUARDAR LOS DERECHOS HUMANOS EN LOS GRUPOS EN SITUACIÓN DE VULNERABILIDAD

PROPOSITO: TRABAJADORES, POBLACION PENSIONADA E INTEGRANTES DE LAS INSTITUCIONES POLICIALES DEL GOBIERNO DEL ESTADO CUENTAN CON UN RÉGIMEN DE SEGURIDAD SOCIAL EFICIENTE, QUE BRANDA SEGURIDAD Y BIENESTAR SOCIAL.

COMPONENTE: 720-RÉGIMEN DE SEGURIDAD SOCIAL A INTEGRANTES DE LAS INSTITUCIONES POLICIALES OTORGADO

ACTIVIDAD: 1833-OTORGAR PENSION Y JUBILACION PARA INTEGRANTE DE LA INSTITUCION POLICIAL

PROGRAMA	SUBPROGRAMA	PROYECTO	ACTIVIDAD	ANEXO	INDICADOR	UNIDAD DE MEDIDA	VALOR	AVANCE TRIMESTRAL	OPERAVIDAD	VALOR	CUMPLIMIENTO DE METAS
13-SEGURIDAD Y BIENESTAR SOCIAL PARA LOS TRABAJADORES, JUBILADOS, PENSIONADOS, PENSIONISTAS Y FAMILIARES DEL GOBIERNO DEL ESTADO	02-OTORGAMIENTO DEL RÉGIMEN DE SEGURIDAD SOCIAL A INTEGRANTES DE LAS INSTITUCIONES POLICIALES	000--			001-PAGO A PENSIONADOS DE LOS CUERPOS POLICIALES		100.00			100.00	100.00%
POBLACION O AREA DE ENFOQUE POTENCIAL	TRABAJADOR, JUBILADO, PENSIONADO, PENSIONISTA E INTEGRANTE DE LAS INSTITUCIONES POLICIALES DEL GOBIERNO DEL ESTADO DE OAXACA	HOMBRES: 18209 MULIERES: 12887 TOTAL: 30896									
Presupuesto Anual											
Presupuesto Trimestral de la Actividad											
Presupuesto Trimestral Vigente											
Presupuesto Trimestral de la Actividad											
Presupuesto Trimestral Vigente											

PROGRAMA	SUBPROGRAMA	PROYECTO	ACTIVIDAD	ANEXO	INDICADOR	UNIDAD DE MEDIDA	VALOR	AVANCE TRIMESTRAL	OPERAVIDAD	VALOR	CUMPLIMIENTO DE METAS
13-SEGURIDAD Y BIENESTAR SOCIAL PARA LOS TRABAJADORES, JUBILADOS, PENSIONADOS, PENSIONISTAS Y FAMILIARES DEL GOBIERNO DEL ESTADO	02-OTORGAMIENTO DEL RÉGIMEN DE SEGURIDAD SOCIAL A INTEGRANTES DE LAS INSTITUCIONES POLICIALES	000--			001-PAGO A PENSIONADOS DE LOS CUERPOS POLICIALES		100.00			100.00	100.00%
POBLACION O AREA DE ENFOQUE POTENCIAL	TRABAJADOR, JUBILADO, PENSIONADO, PENSIONISTA E INTEGRANTE DE LAS INSTITUCIONES POLICIALES DEL GOBIERNO DEL ESTADO DE OAXACA	HOMBRES: 18209 MULIERES: 12887 TOTAL: 30896									
Presupuesto Anual											
Presupuesto Trimestral de la Actividad											
Presupuesto Trimestral Vigente											
Presupuesto Trimestral de la Actividad											
Presupuesto Trimestral Vigente											

EFEE ADMINISTRATIVO
MARIA ZOEY MARISSA ZIGA MARTINEZ
FISCAL MAJOR

TITULAR DE LA DEPENDENCIA
LIC. HELGADO MARTOS DIAZ ESCOBARCA
SECRETARIA DE SEGURIDAD PÚBLICA

Porcentaje de cumplimiento alcanzado en el trimestre: 100.00 %