

REPORTE DE AVANCE DE GESTIÓN UR 104 - SECRETARÍA DE SEGURIDAD PÚBLICA PRIMER TRIMESTRE 2021



Colaborar con el Estado

OBJETIVO INSTITUCIONAL: PRESERVAR LA LIBERTAD, EL ORDEN Y LA PAZ PÚBLICA; ASÍ COMO SALVAGUARDAR LA INTEGRIDAD Y BIENESTAR DE LAS PERSONAS, AUXILIAR A LA FISCALÍA GENERAL DEL ESTADO Y A LOS PODERES DEL ESTADO, PREVENIR LA COMISIÓN DE DELITOS, DESARROLLAR LAS POLÍTICAS DE SEGURIDAD PÚBLICA, ADMINISTRAR LOS CENTROS DE EJECUCIÓN DE SENTENCIAS Y PREVENIR LA RECAJACIÓN CON EL TRATAMIENTO DE MEJORES INFLUENCIADORES, Y COORDINAR LA PARTICIPACIÓN CIUDADANA EN LO RELATIVO A LA SEGURIDAD PÚBLICA, EN LOS TÉRMINOS Y ATRIBUCIONES CONTENIDOS EN LA LEY DE SEGURIDAD PÚBLICA DEL ESTADO DE OAXACA.

Alimentación para: 00-OAXACA SEGURO
01-SEGURIDAD CIUDADANA
FIN: CONTRIBUIR A GARANTIZAR Y PRESERVAR LA LIBERTAD, EL ORDEN Y LA PAZ PÚBLICA EN EL ESTADO.

TEMA: 01-GARANTIZAR Y PRESERVAR LA LIBERTAD, EL ORDEN Y LA PAZ PÚBLICA EN EL ESTADO.
MATRIZ DE INDICADORES PARA RESULTADOS:

OBJETIVO: 01-GARANTIZAR Y PRESERVAR LA LIBERTAD, EL ORDEN Y LA PAZ PÚBLICA EN EL ESTADO.
PROPOSITO: EL ESTADO DE FUERZA DE LAS INSTITUCIONES DE SEGURIDAD PÚBLICA CUENTAN CON LA FORMACIÓN, COMPETENCIAS Y CAPACIDAD PARA EJERCER LA FUNCIÓN POLICIAL.

ESTRATEGIA: 02-FORTALECER LAS CAPACIDADES DE ACTUACIÓN Y DE PROXIMIDAD SOCIAL A TRAVÉS DE LA DIFUSIÓN, CAPACITACIÓN, PROFESIONALIZACIÓN, CERTIFICACIÓN E IMPLEMENTACIÓN DEL SERVICIO PROFESIONAL DE CARRERA POLICIAL.
COMPONENTE: 004-ELEMENTO POLICIAL CAPACITADO

LÍNEAS DE ACCIÓN: 02-IMPLEMENTAR EL SERVICIO PROFESIONAL DE CARRERA POLICIAL QUE DÉ SEGURIDAD LABORAL Y GARANTICE MEJORES CONDICIONES DE PERMANENCIA Y DE RETIRO A LOS ELEMENTOS POLICIALES.
ACTIVIDAD: 1774-OTORGAR FORMACIÓN INICIAL A ELEMENTO POLICIAL.

USE: 004-SUBSECRETARÍA DE INFORMACIÓN Y DESARROLLO INSTITUCIONAL

| PROGRAMA | | SUBPROGRAMA | | PROYECTO | | ACTIVIDAD | |
|--|--|---|--|----------|--|-----------|-----|
| 114-DESARROLLO PROFESIONALIZACIÓN Y CERTIFICACIÓN DE SEGURIDAD PÚBLICA | ATENCIÓN DE LA POBLACIÓN O ÁREA DE ENFOQUE POTENCIAL | 01-CAPACITACIÓN DE ELEMENTOS POLICIALES | ESTADO DE FUERZA DE LAS INSTITUCIONES DE SEGURIDAD PÚBLICA | 000-- | 001-OTORGAR FORMACIÓN INICIAL A ELEMENTOS POLICIALES | 000 | 000 |
| | | | | HOMBRES: | MUJERES: | TOTAL: | |
| | | | | 9974 | 2738 | 12712 | |

| PRESUPUESTO ANUAL | | EJERCIDO T1 | | EJERCIDO T2 | | EJERCIDO T3 | | EJERCIDO T4 | |
|-------------------------------------|------------|-------------|------------|-------------|------------|-------------|------------|-------------|------------|
| Aprobado | 638,750.00 | 0.00 | 119,304.75 | 0.00 | 0.00 | 0.00 | 0.00 | 0.00 | 0.00 |
| Modificado | 157,500.00 | 119,304.75 | 119,304.75 | 119,304.75 | 119,304.75 | 119,304.75 | 119,304.75 | 119,304.75 | 119,304.75 |
| TOTAL EJERCIDO AL TRIMESTRE VIGENTE | | 119,304.75 | | 119,304.75 | | 119,304.75 | | 119,304.75 | |

| DATOS DEL INDICADOR | | Número de indicador: | |
|---------------------|--|---------------------------------|------------|
| Nombre: | Porcentaje de Elementos Policiales Aprobados en el curso de Formación Inicial. | 1888 | |
| Definición: | Mide el porcentaje de elementos policiales aprobados en el curso de formación inicial respecto de los inscritos (Número de Elementos Policiales Aprobados en el curso de formación inicial / Número de Elementos Inscritos a los cursos) * 100 | | |
| Tipo: | Dimensión | Frecuencia de Medición: | Trimestral |
| Gestión: | Eficacia | Forma de cálculo del indicador: | Porcentual |
| | | Tipo de Valor: | Fluido |
| | | Sentido Esperado: | Ascendente |

EXPLICACIONES DE CURSOS DE CAPACITACIÓN IMPARTIDOS UBICADOS EN EL INSTITUTO DE PROFESIONALIZACIÓN, SISTEMA DE DESARROLLO POLICIAL

DATOS DE LA META

Definición de la variable meta: 1 - NÚMERO DE ELEMENTOS POLICIALES APROBADOS EN EL CURSO DE FORMACIÓN INICIAL

Unidad de medida: 25 - NÚMERO

| LÍNEA BASE | | VALOR | | VALOR PROGRAMADO ANUAL | |
|------------|------|-------|------|------------------------|--------|
| ANO | 2019 | 57.42 | 2021 | 100.00 | 100.00 |

| METAS | | AVANCE TRIMESTRAL OBRASACTIVIDAD | | CUMPLIMIENTO DE METAS | |
|---------------------------------|--------|----------------------------------|-------|----------------------------|--------|
| PROGRAMACIÓN INICIAL | 25.00 | 25.00 | 25.00 | T1+T2+T3+T4 | 100.00 |
| PROGRAMACIÓN ACTUALIZADA | 25.00 | 25.00 | 25.00 | T1+T2+T3+T4 | 25.00 |
| METAS ALCANZADAS | 57.50 | 0.00 | 0.00 | T1+T2+T3+T4 | 57.50 |
| PERCENTAJE ALCANZADO TRIMESTRAL | 220.00 | 0.00 | 0.00 | PERCENTAJE ALCANZADO ANUAL | 220.00 |

PERCENTAJE DE CUMPLIMIENTO ALCANZADO EN EL TRIMESTRE: 220.00 %

JEFE DE ADMINISTRATIVO
MTR. ZORAY MARTEL ZIGA MARTÍNEZ
OFICIAL MAYOR



SECRETARÍA DE SEGURIDAD PÚBLICA
ESTADO DE OAXACA

Página 1/21 FECHA: 12-04-2021

TITULAR DE LA DEFENSIÓN ADMINISTRATIVA
SECRETARÍA DE SEGURIDAD PÚBLICA

REPORTE DE AVANCE DE GESTIÓN UR 104 - SECRETARÍA DE SEGURIDAD PÚBLICA PRIMER TRIMESTRE 2021



ALINEACIÓN PED:

ESTRATEGIA: 02-FORTALECER LAS CAPACIDADES DE ACTUACIÓN Y DE PROXIMIDAD SOCIAL A TRAVÉS DE LA DIFUSIÓN, CAPACITACIÓN, PROFESIONALIZACIÓN, CERTIFICACIÓN E IMPLEMENTACIÓN DEL SERVICIO PROFESIONAL DE CARRERA POLICIAL.
 LINEA DE ACCIÓN: 02-IMPLEMENTAR EL SERVICIO PROFESIONAL DE CARRERA POLICIAL QUE DE SEGURIDAD LABORAL Y GARANTICE MEJORES CONDICIONES DE PERMANENCIA Y DE RETIRO A LOS ELEMENTOS POLICIALES.
 UE: 004-SUBSECRETARÍA DE INFORMACIÓN Y DESARROLLO INSTITUCIONAL

MATRIZ DE INDICADORES PARA RESULTADOS:

COMPONENTE: 804-ELEMENTO POLICIAL CAPACITADO
 ACTIVIDAD: 1772-010904R FORMACIÓN CONTINUA A ELEMENTO POLICIAL

| PROGRAMA | | SUBPROGRAMA | | PROYECTO | | OBJETIVO | |
|---|--|---|--|--|--|---|--|
| 11-DESARROLLO, PROFESIONALIZACIÓN Y CERTIFICACIÓN DE SEGURIDAD PÚBLICA | | 01-CAPACITACIÓN DE ELEMENTOS POLICIALES | | 000-- | | 002-OTORGAR FORMACIÓN CONTINUA A ELEMENTOS POLICIALES | |
| POBLACIÓN O ÁREA DE ENFOQUE POTENCIAL | | ESTADO DE FUERZA DE LAS INSTITUCIONES DE ENFOQUE: | | HOMBRES: | | MULIERES: | |
| ATRIBUTO DE LA POBLACIÓN O ÁREA DE ENFOQUE: | | SEGURIDAD PÚBLICA | | 9974 | | 2738 | |
| Aprobada | | Producción | | EJERCIDO T1 | | EJERCIDO T2 | |
| 2,829,910.26 | | 0.00 | | 253,792.00 | | 0.00 | |
| Modificado | | Modificado | | EJERCIDO T3 | | EJERCIDO T4 | |
| 736,476.25 | | 279,772.00 | | 253,792.00 | | 253,792.00 | |
| Completado | | Completado | | Ejercido | | % de Ejercido vs. Modificado | |
| 253,792.00 | | 253,792.00 | | 253,792.00 | | 90.77 | |
| Presupuesto Trimestral de la Actividad | | Presupuesto Trimestral de la Actividad | | TOTAL EJERCIDO AL TRIMESTRE VIGENTE | | | |
| 253,792.00 | | 253,792.00 | | 0.00 | | 253,792.00 | |
| Nombre: | | Porcentaje de Elementos Policiales Aprobados en el Curso de Formación Continua | | Número de Indicador: | | 1827 | |
| Definición: | | Mide el porcentaje de elementos policiales aprobados en el curso de formación continua respecto a los inscritos | | Método de Cálculo: | | Número de Elementos Policiales Aprobados en el Curso de Formación Continua / Número de Elementos Policiales Inscritos en el Curso de Formación Continua * 100 | |
| Tipo: | | Dimensión: | | Forma de Cálculo del Indicador: | | Tipo de Valor: | |
| GESTIÓN | | EFICACIA | | TRIMESTRAL | | FLUJO | |
| Medios de Verificación / Fuente de Información: | | Medios de Verificación / Fuente de Información: | | Sentido Esperado: | | ASCENDENTE | |
| Expedientes de Cursos de Capacitación impartidos ubicados en el Instituto de Profesionalización, Sistema de Desarrollo Policial | | Expedientes de Cursos de Capacitación impartidos ubicados en el Instituto de Profesionalización, Sistema de Desarrollo Policial | | LOS ELEMENTOS CONCLUYEN SUS CURSOS DE FORMACIÓN CONTINUA | | | |
| Definición de la variable meta: | | 1 - NÚMERO DE ELEMENTOS POLICIALES APROBADOS EN EL CURSO DE FORMACIÓN CONTINUA | | VALOR PROGRAMADO ANUAL | | VALOR | |
| Unidad de medida: | | 25 - NÚMERO | | 2021 | | 100.00 | |
| AÑO | | 2019 | | 2021 | | VALOR | |
| VALOR | | 0.00 | | 0.00 | | 100.00 | |
| METAS | | 1er. TRIMESTRE | | 2o. TRIMESTRE | | 3er. TRIMESTRE | |
| PROGRAMACIÓN INICIAL | | 9.68 | | 29.03 | | 29.03 | |
| PROGRAMACIÓN ACTUALIZADA | | 9.68 | | 29.03 | | 32.26 | |
| METAS ALCANZADAS | | 4.87 | | 0.00 | | 0.00 | |
| PORCENTAJE PORCENTAJE TRIMESTRAL | | 50.31 | | 0.00 | | 0.00 | |
| CUMPLIMIENTO DE METAS | | 11+12+13+14 | | 11+12+13+14 | | 11+12+13+14 | |
| 100.00 | | 9.68 | | 4.87 | | 50.31 | |
| PORCENTAJE ALCANZADO ANUAL | | 50.31 | | 50.31 | | 50.31 | |

PORCENTAJE DE CUMPLIMIENTO ALCANZADO EN EL TRIMESTRE: 50.31 %

JEFE ADMINISTRATIVO
 UTRP ZORY MARYSHEL ZIGALMARTINEZ
 OFICIAL MAYOR



SECRETARÍA DE SEGURIDAD PÚBLICA
 OAXACA

TITULAR DE LA DEPENDENCIA EJECUTIVA
 SECRETARIO DE SEGURIDAD PÚBLICA

REPORTE DE AVANCE DE GESTIÓN UR 104 - SECRETARÍA DE SEGURIDAD PÚBLICA PRIMER TRIMESTRE 2021



AL INICIACIÓN DEL:

EJE: 03-OAXACA SEGURO

TEMA: 01-SEGURIDAD CIUDADANA

OBJETIVO: 02-SALVAGUARDAR LA INTEGRIDAD, EL PATRIMONIO Y LOS DERECHOS DE LA CIUDADANÍA EN EL TERRITORIO ESTADAL.
03-FORTALECER LA CULTURA DE LA LEGALIDAD Y DEL RESPETO AL ESTADO DE DERECHO.
04-IMPLEMENTAR DE MANERA TRANSVERSAL UN PROGRAMA DE CAPACITACIÓN PARA JUNTAS DE COLONIOS Y ORGANIZACIONES CÍVILES SOBRE LA PREVENCIÓN DEL DELITO Y DE DENUNCIA AMPLIA.

LÍNEA DE ACCIÓN: 001-OFICINA DEL SECRETARIO DE SEGURIDAD PÚBLICA

MATRIZ DE INDICADORES PARA RESULTADOS:
CONTRIBUIR A SALVAGUARDAR LA INTEGRIDAD, EL PATRIMONIO Y LOS DERECHOS DE LA CIUDADANÍA EN EL TERRITORIO ESTADAL.

PROPÓSITO: LA POBLACIÓN DEL ESTADO Y SU PATRIMONIO MEJORAN SUS CONDICIONES EN MATERIA DE SEGURIDAD PÚBLICA.

COMPONENTE: 691-ACCIONES DE GESTIÓN PARA LA PREVENCIÓN, SEGURIDAD Y PROTECCIÓN PÚBLICA.

ACTIVIDAD: 2123-GESTIÓN ADMINISTRATIVA Y FINANCIERA

| PROGRAMA | | SUBPROGRAMA | | PROYECTO | | OBRAS/ACTIVIDAD | |
|---|--|---|--|---|--|--|--|
| 120-PREVENCIÓN, SEGURIDAD Y PROTECCIÓN PÚBLICA | | 00-- | | 000-- | | 001-SERVICIOS DE GESTIÓN ADMINISTRATIVA PARA LA SEGURIDAD Y EL ORDEN PÚBLICO | |
| POBLACIÓN O ÁREA DE ENFOQUE POTENCIAL | | POBLACIÓN GENERAL DEL ESTADO DE OAXACA | | HOMBRES: 1988678 MUJERES: 2095211 | | TOTAL: 3987889 | |
| Aprobado | | Modificado | | EJERCIDO T1 | | EJERCIDO T2 | |
| 138,274,436.25 | | 4,474,915.00 | | 138,273,871.25 | | 34,872,217.91 | |
| Aprobado | | Modificado | | Comprobado | | Ejercido | |
| 40,576,373.35 | | 36,270,595.02 | | 34,872,217.91 | | 34,872,217.91 | |
| Nombre: | | PORCENTAJE DE GESTIONES ADMINISTRATIVAS Y FINANCIERAS REALIZADAS | | DATOS DEL INDICADOR | | Número de indicador: 2538 | |
| Definición: | | MIDE EL PORCENTAJE DE GESTIONES ADMINISTRATIVAS Y FINANCIERAS REALIZADAS, RESPECTO A LO PROGRAMADO | | EJERCIDO T3 | | EJERCIDO T4 | |
| Método de Cálculo: | | NÚMERO DE GESTIONES ADMINISTRATIVAS Y FINANCIERAS REALIZADAS / NÚMERO DE GESTIONES ADMINISTRATIVAS Y FINANCIERAS PROGRAMADAS A REALIZARSE * 100 | | 0.00 | | 0.00 | |
| Tipo: | | ERIGENCIA | | Frecuencia de Medición | | Forma de Cálculo del Indicador | |
| GESTIÓN | | TRIMESTRAL | | PORCENTAJE | | FILUDO | |
| RECOLECTOR DE COMPROBACION DEL GASTO UBICADO EN LA OFICINA MAYOR/DIRECCION DE RECURSOS FINANCIEROS/COORDINACION DE PRESUPUESTOS | | MEDIOS DE VERIFICACION / FUENTE INFORMACION | | LA UNIDAD EJECUTORA TRAMITA EN TIEMPO Y FORMA SU COMPROBACION DEL GASTO | | Salida Esperado ASCENDENTE | |
| Definición de la variable Meta: | | 1 - NÚMERO DE GESTIONES ADMINISTRATIVAS Y FINANCIERAS REALIZADAS | | DATOS DE LA META | | | |
| Unidad de medida: | | 25- NÚMERO | | | | | |
| LÍNEA BASE | | VALOR | | VALOR PROGRAMADO ANUAL | | VALOR | |
| 2019 | | 100.00 | | 2021 | | 100.00 | |
| METAS | | 1er. TRIMESTRE | | 2o. TRIMESTRE | | 3er. TRIMESTRE | |
| PROGRAMACIÓN INICIAL | | 25.00 | | 25.00 | | 25.00 | |
| PROGRAMACIÓN ACTUALIZADA | | 25.00 | | 25.00 | | 25.00 | |
| METAS ALCANZADAS | | 0.00 | | 0.00 | | 0.00 | |
| PORCENTAJE ALCANZADO | | 0.00 | | 0.00 | | 0.00 | |
| PORCENTAJE ALCANZADO TRIMESTRAL | | 0.00 | | 0.00 | | 0.00 | |

PORCENTAJE DE CUMPLIMIENTO ALCANZADO EN EL TRIMESTRE: 100.00 %

SECRETARÍA DE SEGURIDAD PÚBLICA
OFICIAL MAYOR



SECRETARÍA DE SEGURIDAD PÚBLICA
OAXACA

TITULAR DE LA DEPENDENCIA/ENTIDAD
SECRETARÍA DE SEGURIDAD PÚBLICA

REPORTE DE AVANCE DE GESTIÓN UR 104 - SECRETARÍA DE SEGURIDAD PÚBLICA PRIMER TRIMESTRE 2021



Escuela de Estado

UE: 008-OFICIALIA MAYOR

| PROGRAMA | | SUBPROGRAMA | | PROYECTO | | OBJETIVO | |
|---|--|--|--|------------------------|--|--|--|
| 130-PREVENCIÓN, SEGURIDAD Y PROTECCIÓN PÚBLICA | | 09-- | | 000-- | | 002-ACCIONES DE APOYO ADMINISTRATIVO DE LA OFICINA MAYOR | |
| POBLACIÓN O ÁREA DE POBLACIÓN O ÁREA DE ENERGÍE | | POBLACIÓN GENERAL DEL ESTADO DE OAXACA | | HOMBRES: | | MUJERES: | |
| 16,333,340.10 | | 16,333,340.10 | | 1,988,678 | | 207,921 | |
| TOTAL: | | 3,582,965.19 | | 1,279,073.51 | | 96,75 | |
| ESTRUCTURA PROGRAMÁTICA | | | | | | | |
| PRESUPUESTO ANUAL | | | | DATOS DEL INDICADOR | | | |
| Aprobado | | Modificado | | Comprometido | | Ejercido | |
| 16,333,340.10 | | 15,333,340.10 | | 1,279,073.51 | | 1,279,073.51 | |
| PRESUPUESTO TRIMESTRAL DE LA ACTIVIDAD | | | | | | | |
| EJERCIDO T1 | | EJERCIDO T2 | | EJERCIDO T3 | | EJERCIDO T4 | |
| 1,279,073.51 | | 0.00 | | 0.00 | | 0.00 | |
| TOTAL EJERCIDO AL TRIMESTRE VIGENTE | | | | 1,279,073.51 | | | |
| Aprobado | | Modificado | | Ejercido | | % de Ejercido Vs. Modificado | |
| 3,582,965.19 | | 1,322,072.51 | | 1,279,073.51 | | 96.75 | |
| DEFINICIÓN DE LA VARIABLE META: 1. NÚMERO DE GESTIONES ADMINISTRATIVAS Y FINANCIERAS REALIZADAS | | | | | | | |
| Unidad de medida: 35 - NÚMERO | | | | | | | |
| LÍNEA BASE | | | | | | | |
| ANO | | 2019 | | ANO | | 2021 | |
| VALOR | | 100.00 | | VALOR PROGRAMADO ANUAL | | 190.00 | |
| AVANCE TRIMESTRAL OBRAS/ACTIVIDAD | | | | | | | |
| METAS INICIALES | | 1er. TRIMESTRE | | 2do. TRIMESTRE | | 3er. TRIMESTRE | |
| 25.00 | | 25.00 | | 25.00 | | 25.00 | |
| PROGRMACION ACTUALIZADA | | 25.00 | | 25.00 | | 25.00 | |
| METAS ALCANZADAS | | 25.00 | | 0.00 | | 0.00 | |
| PORCENTAJE ALCANZADO TRIMESTRAL | | 100.00 | | 0.00 | | 0.00 | |
| PORCENTAJE ALCANZADO ANUAL | | 100.00 | | 0.00 | | 0.00 | |
| CUMPLIMIENTO DE METAS | | | | | | | |
| T1+T2+T3+T4 | | T1+T2+T3+T4 | | T1+T2+T3+T4 | | T1+T2+T3+T4 | |
| 100.00 | | 100.00 | | 0.00 | | 0.00 | |
| PORCENTAJE DE CUMPLIMIENTO ALCANZADO EN EL TRIMESTRE: 100.00 % | | | | | | | |

SECRETARÍA DE SEGURIDAD PÚBLICA
OFICIAL MAYOR



SECRETARÍA DE SEGURIDAD PÚBLICA

TITULAR DE LA DEPENDENCIA/ASISTENTE
SECRETARÍA DE SEGURIDAD PÚBLICA

REPORTE DE AVANCE DE GESTIÓN UR 104 - SECRETARÍA DE SEGURIDAD PÚBLICA PRIMER TRIMESTRE 2021



Gobierno del Estado

UE: 008-CENTRO DE DESARROLLO INFANTIL

| PROGRAMA | | SUBPROGRAMA | | PROYECTO | | ORGANIZACIÓN | |
|--|--|---|---------------|--------------------------------|----------------------------|--|------------------------------|
| 120-PREVENCIÓN, SEGURIDAD Y PROTECCIÓN PÚBLICA | | 00- | | 000- | | 003-APOYO ADMINISTRATIVO PARA EL CENTRO DE DESARROLLO INFANTIL (CENDI) | |
| POBLACIÓN O ÁREA DE INTERÉS POTENCIAL | ATRIBUTO DE LA POBLACIÓN O ÁREA DE INTERÉS | POBLACIÓN GENERAL DEL ESTADO DE OAXACA | | HOMBRES: | MULHERES: | TOTAL: | |
| 1,722,608.25 | 0.00 | 0.00 | 1,722,608.25 | 1888878 | 2079211 | 3968089 | |
| PRESUPUESTO ANUAL: | | | | | | | |
| Aprobado | | EJERCIDO T1 | | EJERCIDO T2 | | EJERCIDO T3 | |
| 455,764.39 | 244,720.98 | 234,220.98 | 0.00 | 0.00 | 0.00 | 0.00 | |
| Modificado | | Comprometido | | Derengado | | Ejercido | |
| 244,720.98 | 234,220.98 | 234,220.98 | 234,220.98 | 234,220.98 | 234,220.98 | 95.71 | % de Ejercido vs. Modificado |
| PRESUPUESTO TRIMESTRAL DE LA ACTIVIDAD: | | | | | | | |
| Aprobado | | EJERCIDO T1 | | EJERCIDO T2 | | EJERCIDO T3 | |
| 455,764.39 | 244,720.98 | 234,220.98 | 0.00 | 0.00 | 0.00 | 0.00 | |
| Modificado | | Comprometido | | Derengado | | Ejercido | |
| 244,720.98 | 234,220.98 | 234,220.98 | 234,220.98 | 234,220.98 | 234,220.98 | 95.71 | % de Ejercido vs. Modificado |
| DATOS DEL INDICADOR: | | | | | | | |
| Nombre: PORCENTAJE DE GESTIONES ADMINISTRATIVAS Y FINANCIERAS REALIZADAS | | Número de Indicador: 2588 | | | | | |
| Definición: MIDE EL PORCENTAJE DE GESTIONES ADMINISTRATIVAS Y FINANCIERAS REALIZADAS, RESPECTO A LO PROGRAMADO. | | | | | | | |
| Método de Cálculo: (NÚMERO DE GESTIONES ADMINISTRATIVAS Y FINANCIERAS REALIZADAS / NÚMERO DE GESTIONES ADMINISTRATIVAS Y FINANCIERAS PROGRAMADAS A REALIZAR) * 100 | | | | | | | |
| Tipo: Dimensión | | Frecuencia de Medición | | Forma de Cálculo del Indicador | | Tipo de Valor | |
| GESTIÓN | | TRIMESTRAL | | PORCENTAJE | | FLUJO | |
| RECONSTRUCCIÓN DE COMPROBACION DEL GASTO UBICADO EN LA ORIGINAL MAYOR DIRECCIÓN DE RECURSOS FINANCIEROS | | RECUPERACIÓN / FUENTE INFORMACIÓN | | SUSPENSO | | Sentido Esperado | |
| DESCRIPCIÓN DE LA UNIDAD DE LA META | | LA UNIDAD EJECUTORA TRAMITA EN TIEMPO Y FORMA SU COMPROBACION DEL GASTO | | | | | |
| Definición de la variable Meta: 1 - NÚMERO DE GESTIONES ADMINISTRATIVAS Y FINANCIERAS REALIZADAS | | | | | | | |
| Unidad de medida: 25 - NÚMERO | | | | | | | |
| LINEA BASE: | | VALOR | | VALOR | | VALOR | |
| 2019 | | 100.00 | | 2021 | | 100.00 | |
| AVANCE TRIMESTRAL OBRARACTIVIDAD | | | | | | | |
| PROGRAMACIÓN INICIAL | 1er TRIMESTRE | 2do TRIMESTRE | 3er TRIMESTRE | 4o TRIMESTRE | CUMPLIMIENTO DE METAS | | |
| 25.00 | 25.00 | 25.00 | 25.00 | 25.00 | T1+T2+T3+T4 | | 100.00 |
| PROGRAMACIÓN ACTUALIZADA | 25.00 | 25.00 | 25.00 | 25.00 | T1+T2+T3+T4 | | 25.00 |
| METAS ALCANZADAS | 25.00 | 0.00 | 0.00 | 0.00 | T1+T2+T3+T4 | | 25.00 |
| PORCENTAJE ALCANZADO TRIMESTRAL | 100.00 | 0.00 | 0.00 | 0.00 | PORCENTAJE ALCANZADO ANUAL | | 100.00 |

FORMACIÓN DE CUMPLIMIENTO ALCANZADO EN EL TRIMESTRE: 100.00 %

JEFE ADMINISTRATIVO
MTR. ZORY MARY TEL. ZIGA MARTINEZ
OFICIAL MAYOR



TITULAR DE LA DEPENDENCIA
SECRETARÍA DE SEGURIDAD PÚBLICA

REPORTE DE AVANCE DE GESTIÓN UR 104 - SECRETARÍA DE SEGURIDAD PÚBLICA PRIMER TRIMESTRE 2021



Edición 15 de Julio 2015

UE: 001-OFICINA DEL SECRETARIO DE SEGURIDAD PÚBLICA

| PROGRAMA | | SUBPROGRAMA | | PROYECTO | | OBJETIVO | |
|--|--|--|--|--|--|--|--|
| 120-PREVENCIÓN, SEGURIDAD Y PROTECCIÓN PÚBLICA | | 00-- | | 000-- | | 004-ENLACE ADMINISTRATIVO DE LA UNIDAD DE GÉNERO | |
| POBLACIÓN O ÁREA DE ATRIBUCIÓN DE LA EMPQUE POTENCIAL | | POBLACIÓN GENERAL DEL ESTADO DE OAXACA | | HOMBRES: 188578 | | MULIERES: 2079211 | |
| ENFOQUE: | | | | TOTAL: | | 3967989 | |
| Aprobado | | Ampliación | | Reducción | | Modificación | |
| 110,000.28 | | 0.00 | | 0.00 | | 110,000.28 | |
| Aprobado | | Modificado | | Comprometido | | Devengado | |
| 32,000.07 | | 0.00 | | 0.00 | | 0.00 | |
| Número de Indicador: 2398 | | Número de Indicador: 2398 | | Número de Indicador: 2398 | | Número de Indicador: 2398 | |
| Definición: PORCENTAJE DE GESTIONES ADMINISTRATIVAS Y FINANCIERAS REALIZADAS | | Definición: PORCENTAJE DE GESTIONES ADMINISTRATIVAS Y FINANCIERAS REALIZADAS, RESPECTO A LO PROGRAMADO | | Definición: PORCENTAJE DE GESTIONES ADMINISTRATIVAS Y FINANCIERAS REALIZADAS, RESPECTO A LO PROGRAMADO | | Definición: PORCENTAJE DE GESTIONES ADMINISTRATIVAS Y FINANCIERAS REALIZADAS, RESPECTO A LO PROGRAMADO | |
| Método de Cálculo: NÚMERO DE GESTIONES ADMINISTRATIVAS Y FINANCIERAS REALIZADAS / NÚMERO DE GESTIONES ADMINISTRATIVAS Y FINANCIERAS PROGRAMADAS A REALIZAR * 100 | | Método de Cálculo: NÚMERO DE GESTIONES ADMINISTRATIVAS Y FINANCIERAS REALIZADAS / NÚMERO DE GESTIONES ADMINISTRATIVAS Y FINANCIERAS PROGRAMADAS A REALIZAR * 100 | | Método de Cálculo: NÚMERO DE GESTIONES ADMINISTRATIVAS Y FINANCIERAS REALIZADAS / NÚMERO DE GESTIONES ADMINISTRATIVAS Y FINANCIERAS PROGRAMADAS A REALIZAR * 100 | | Método de Cálculo: NÚMERO DE GESTIONES ADMINISTRATIVAS Y FINANCIERAS REALIZADAS / NÚMERO DE GESTIONES ADMINISTRATIVAS Y FINANCIERAS PROGRAMADAS A REALIZAR * 100 | |
| Típo: GESTIÓN | | Dimensión: EFICACIA | | Frecuencia de Medición: TRIMESTRAL | | Forma de Cálculo del Indicador: PORCENTAJE | |
| MEDIOS DE VERIFICACIÓN / PUENTE INFORMACIÓN: | | RECOPILADOR DE COMPROBACION DEL GASTO UBICADO EN LA OFICINA MAYOR/DIRECCION DE RECURSOS FINANCIEROS/COORDINACION DE PRESUPUESTOS | | LA UNIDAD EJECUTORA TRAMITA EN TIEMPO Y FORMA SU COMPROMISIÓN DEL GASTO FINANCIEROS/COORDINACION DE PRESUPUESTOS | | LA UNIDAD EJECUTORA TRAMITA EN TIEMPO Y FORMA SU COMPROMISIÓN DEL GASTO FINANCIEROS/COORDINACION DE PRESUPUESTOS | |
| Definición de la variable Meta: 1 - NÚMERO DE GESTIONES ADMINISTRATIVAS Y FINANCIERAS REALIZADAS | | Definición de la variable Meta: 1 - NÚMERO DE GESTIONES ADMINISTRATIVAS Y FINANCIERAS REALIZADAS | | Definición de la variable Meta: 1 - NÚMERO DE GESTIONES ADMINISTRATIVAS Y FINANCIERAS REALIZADAS | | Definición de la variable Meta: 1 - NÚMERO DE GESTIONES ADMINISTRATIVAS Y FINANCIERAS REALIZADAS | |
| Unidad de medida: 25 - NÚMERO | | Unidad de medida: 25 - NÚMERO | | Unidad de medida: 25 - NÚMERO | | Unidad de medida: 25 - NÚMERO | |
| AÑO | | 2019 | | 2020 | | 2021 | |
| VALOR | | 100.00 | | 100.00 | | 100.00 | |
| LÍNEA BASE | | VALOR | | VALOR | | VALOR | |
| AÑO | | 2019 | | 2020 | | 2021 | |
| VALOR | | 100.00 | | 100.00 | | 100.00 | |
| AVANCE TRIMESTRAL OBRAS/ACTIVIDAD | | AVANCE TRIMESTRAL OBRAS/ACTIVIDAD | | AVANCE TRIMESTRAL OBRAS/ACTIVIDAD | | AVANCE TRIMESTRAL OBRAS/ACTIVIDAD | |
| 1er. TRIMESTRE | | 2o. TRIMESTRE | | 3er. TRIMESTRE | | 4o. TRIMESTRE | |
| PROGRAMACIÓN INICIAL | | 25.00 | | 25.00 | | 25.00 | |
| PROGRAMACIÓN ACTUALIZADA | | 25.00 | | 25.00 | | 25.00 | |
| METAS ALCANZADAS | | 0.00 | | 0.00 | | 0.00 | |
| PORCENTAJE ALCANZADO TRIMESTRAL | | 0.00% | | 0.00% | | 0.00% | |
| CUMPLIMIENTO DE METAS | | CUMPLIMIENTO DE METAS | | CUMPLIMIENTO DE METAS | | CUMPLIMIENTO DE METAS | |
| 11+12+13+14 | | 11+12+13+14 | | 11+12+13+14 | | 11+12+13+14 | |
| 100.00 | | 100.00 | | 100.00 | | 100.00 | |
| 11+12+13+14 | | 11+12+13+14 | | 11+12+13+14 | | 11+12+13+14 | |
| 25.00 | | 25.00 | | 25.00 | | 25.00 | |
| 11+12+13+14 | | 11+12+13+14 | | 11+12+13+14 | | 11+12+13+14 | |
| 25.00 | | 25.00 | | 25.00 | | 25.00 | |
| PORCENTAJE ALCANZADO ANUAL | | PORCENTAJE ALCANZADO ANUAL | | PORCENTAJE ALCANZADO ANUAL | | PORCENTAJE ALCANZADO ANUAL | |
| 100.00% | | 100.00% | | 100.00% | | 100.00% | |

PORCENTAJE DE CUMPLIMIENTO ALCANZADO EN EL TRIMESTRE: 100.00 %

SECRETARÍA DE SEGURIDAD PÚBLICA
OFICINA ADMINISTRATIVA
CARRILLO MARTINEZ
RICHL M/08



SECRETARÍA DE SEGURIDAD PÚBLICA
SECRETARÍA DE SEGURIDAD PÚBLICA

TITULAR DE LA DEPENDENCIA/ENTIDAD
SECRETARIO DE SEGURIDAD PÚBLICA

REPORTE DE AVANCE DE GESTIÓN UR 104 - SECRETARÍA DE SEGURIDAD PÚBLICA PRIMER TRIMESTRE 2021



ALINEACION DEL:

ESTRATEGIA:

LÍNEAS DE ACCIÓN:

01-FORTALECER LOS PROGRAMAS Y ACCIONES DE PARTICIPACIÓN CIUDADANA QUE COADUYEN EN LA PREVENCIÓN DEL DELITO, FORTALECIENDO LA CULTURA DE LA LEGALIDAD Y DEL RESPETO AL ESTADO DE DERECHO.
02-CUMPLIMENTAR DE MANERA TRANSVERSAL UN PROGRAMA DE CAPACITACIÓN PARA JUNTAS DE COLOMOS Y ORGANIZACIONES CIVILES SOBRE LA PREVENCIÓN DEL DELITO Y DE DENUNCIA ANÓNIMA.
002-OFCINA DEL COMISIONADO DE LA POLICIA ESTATAL.

MATRIZ DE INDICADORES PARA RESULTADOS:

COMPONENTE:

ACTIVIDAD: 1779-REALIZAR OPERATIVO POLICIAL.

200-SERVICIO DE PROTECCIÓN Y ORDEN PÚBLICO
BRINDADO

1779-REALIZAR OPERATIVO POLICIAL.

ESTRUCTURA PROGRAMÁTICA

| PROGRAMA | SUBPROGRAMA | PROYECTO | OBRA/ACTIVIDAD |
|--|---|------------------|------------------------------------|
| 120-PREVENCIÓN, SEGURIDAD Y PROTECCIÓN PÚBLICA | 01-BRINDAR SERVICIO DE PROTECCIÓN Y ORDEN PÚBLICO | 000-- | 001-REALIZAR OPERATIVOS POLICIALES |
| POBLACIÓN O ÁREA DE ENFOQUE POTENCIAL: | POBLACIÓN GENERAL DEL ESTADO DE OAXACA | HOMBRES: 1988676 | MUJERES: 2079211 |
| | | TOTAL: 3967889 | |
| Aprobado | Aplicación | Resolución | Modificado |
| 541,533,315.26 | 0.00 | 0.00 | 541,533,315.26 |
| PRESUPUESTO ANUAL | | | |
| EJERCIDO T1 | | EJERCIDO T2 | |
| 143,048,483.97 | 0.00 | EJERCIDO T3 | |
| TOTAL EJERCIDO AL TRIMESTRE VIGENTE | | EJERCIDO T4 | |
| 143,048,483.97 | | 0.00 | |
| PRESUPUESTO TRIMESTRAL DE LA ACTIVIDAD | | | |
| 100,674,883.12 | 148,488,883.42 | Compras neto | 143,048,483.97 |
| DEVENGADO | | | |
| 143,048,483.97 | | 143,048,483.97 | |
| % de Ejercido Vs. Modificado | | | |
| 95.71 | | | |

Nombre: PORCENTAJE DE OPERATIVOS POLICIALES REALIZADOS

Definición: MIDE EL PORCENTAJE DE OPERATIVOS POLICIALES REALIZADOS RESPECTO AL PROYECTADO

Método de Cálculo: (NÚMERO DE OPERATIVOS POLICIALES REALIZADOS / NÚMERO DE OPERATIVOS POLICIALES PROYECTADOS) * 100

Dimensión: EFICACIA

Forma de cálculo del indicador: PORCENTAJE

Tipo de Valor: FLUJO

Sentido Esperado: ASCENDENTE

Reporte de Parte Informativa: MEDIOS DE VERIFICACIÓN / FUENTE INFORMACIÓN

Reporte de Parte Informativa: LAS MANIFESTACIONES SOCIALES SE DESARROLLAN SIN VIOLANTAR DERECHOS DE TERCEROS

Definición de la variable Meta: 1 - NÚMERO DE OPERATIVOS POLICIALES REALIZADOS

Unidad de medida: 25 - NÚMERO

| LINEA BASE | VALOR | VALOR PROGRAMADO ANUAL | VALOR |
|------------|--------|------------------------|--------|
| 2019 | 100.18 | 2021 | 100.00 |

| AVANCE TRIMESTRAL OBRAS/ACTIVIDAD | VALOR | CUMPLIMIENTO DE METAS |
|-----------------------------------|--------|-----------------------|
| 1er. TRIMESTRE | 21.55 | 21.55% |
| 2o. TRIMESTRE | 27.69 | 27.69% |
| 3er. TRIMESTRE | 24.76 | 24.76% |
| 4o. TRIMESTRE | 26.00 | 26.00% |
| METAS INICIALES | 26.00 | 26.00% |
| METAS ACTUALIZADAS | 26.00 | 26.00% |
| ALCANZADAS | 100.00 | 100.00% |

100.00 %



SECRETARÍA DE SEGURIDAD PÚBLICA

JEFE ADMINISTRATIVO
MTRA. ZORAYDA MARTINEZ MARTINEZ
OFICIAL MAYOR

TITULAR DE LA DEPENDENCIA
SECRETARÍO DE SEGURIDAD PÚBLICA

REPORTE DE AVANCE DE GESTIÓN UR 104 - SECRETARÍA DE SEGURIDAD PÚBLICA PRIMER TRIMESTRE 2021



Generado en: Estado

ALINEACIÓN PEP:

ESTRATEGIA:

LÍNEAS DE ACCIÓN:

UE:

MATRIZ DE MEDICIONES PARA RESULTADOS:

COMPONENTE: 209-SERVICIO DE EMERGENCIA Y PREVENCIÓN ATENDIDO

ACTIVIDAD: 1734-REALIZAR SERVICIO DE RESCATE Y SALVAMENTO

| PROGRAMA | SUBPROGRAMA | PROYECTO | OBJETIVO | ORIENTACIÓN |
|--|---|------------------------------------|--|-------------|
| 120-PREVENCIÓN, SEGURIDAD Y PROTECCIÓN PÚBLICA | 02-ATENCIÓN DE SERVICIOS DE EMERGENCIA Y PREVENCIÓN | 000-- | 001-REALIZAR SERVICIOS DE RESCATE Y SALVAMENTO | |
| POBLACIONO ÁREA DE ENFOQUE POTENCIAL | POBLACION GENERAL DEL ESTADO DE OAXACA | HOMBRES: 189978 MUJERES: 207921 | TOTAL: 397899 | |

| PROGRAMA | SUBPROGRAMA | PROYECTO | OBJETIVO | ORIENTACIÓN |
|--|---|------------------------------------|--|-------------|
| 120-PREVENCIÓN, SEGURIDAD Y PROTECCIÓN PÚBLICA | 02-ATENCIÓN DE SERVICIOS DE EMERGENCIA Y PREVENCIÓN | 000-- | 001-REALIZAR SERVICIOS DE RESCATE Y SALVAMENTO | |
| POBLACIONO ÁREA DE ENFOQUE POTENCIAL | POBLACION GENERAL DEL ESTADO DE OAXACA | HOMBRES: 189978 MUJERES: 207921 | TOTAL: 397899 | |

| PROGRAMA | SUBPROGRAMA | PROYECTO | OBJETIVO | ORIENTACIÓN |
|--|---|------------------------------------|--|-------------|
| 120-PREVENCIÓN, SEGURIDAD Y PROTECCIÓN PÚBLICA | 02-ATENCIÓN DE SERVICIOS DE EMERGENCIA Y PREVENCIÓN | 000-- | 001-REALIZAR SERVICIOS DE RESCATE Y SALVAMENTO | |
| POBLACIONO ÁREA DE ENFOQUE POTENCIAL | POBLACION GENERAL DEL ESTADO DE OAXACA | HOMBRES: 189978 MUJERES: 207921 | TOTAL: 397899 | |

| PROGRAMA | SUBPROGRAMA | PROYECTO | OBJETIVO | ORIENTACIÓN |
|--|---|------------------------------------|--|-------------|
| 120-PREVENCIÓN, SEGURIDAD Y PROTECCIÓN PÚBLICA | 02-ATENCIÓN DE SERVICIOS DE EMERGENCIA Y PREVENCIÓN | 000-- | 001-REALIZAR SERVICIOS DE RESCATE Y SALVAMENTO | |
| POBLACIONO ÁREA DE ENFOQUE POTENCIAL | POBLACION GENERAL DEL ESTADO DE OAXACA | HOMBRES: 189978 MUJERES: 207921 | TOTAL: 397899 | |

| PROGRAMA | SUBPROGRAMA | PROYECTO | OBJETIVO | ORIENTACIÓN |
|--|---|------------------------------------|--|-------------|
| 120-PREVENCIÓN, SEGURIDAD Y PROTECCIÓN PÚBLICA | 02-ATENCIÓN DE SERVICIOS DE EMERGENCIA Y PREVENCIÓN | 000-- | 001-REALIZAR SERVICIOS DE RESCATE Y SALVAMENTO | |
| POBLACIONO ÁREA DE ENFOQUE POTENCIAL | POBLACION GENERAL DEL ESTADO DE OAXACA | HOMBRES: 189978 MUJERES: 207921 | TOTAL: 397899 | |

| PROGRAMA | SUBPROGRAMA | PROYECTO | OBJETIVO | ORIENTACIÓN |
|--|---|------------------------------------|--|-------------|
| 120-PREVENCIÓN, SEGURIDAD Y PROTECCIÓN PÚBLICA | 02-ATENCIÓN DE SERVICIOS DE EMERGENCIA Y PREVENCIÓN | 000-- | 001-REALIZAR SERVICIOS DE RESCATE Y SALVAMENTO | |
| POBLACIONO ÁREA DE ENFOQUE POTENCIAL | POBLACION GENERAL DEL ESTADO DE OAXACA | HOMBRES: 189978 MUJERES: 207921 | TOTAL: 397899 | |

| PROGRAMA | SUBPROGRAMA | PROYECTO | OBJETIVO | ORIENTACIÓN |
|--|---|------------------------------------|--|-------------|
| 120-PREVENCIÓN, SEGURIDAD Y PROTECCIÓN PÚBLICA | 02-ATENCIÓN DE SERVICIOS DE EMERGENCIA Y PREVENCIÓN | 000-- | 001-REALIZAR SERVICIOS DE RESCATE Y SALVAMENTO | |
| POBLACIONO ÁREA DE ENFOQUE POTENCIAL | POBLACION GENERAL DEL ESTADO DE OAXACA | HOMBRES: 189978 MUJERES: 207921 | TOTAL: 397899 | |

| PROGRAMA | SUBPROGRAMA | PROYECTO | OBJETIVO | ORIENTACIÓN |
|--|---|------------------------------------|--|-------------|
| 120-PREVENCIÓN, SEGURIDAD Y PROTECCIÓN PÚBLICA | 02-ATENCIÓN DE SERVICIOS DE EMERGENCIA Y PREVENCIÓN | 000-- | 001-REALIZAR SERVICIOS DE RESCATE Y SALVAMENTO | |
| POBLACIONO ÁREA DE ENFOQUE POTENCIAL | POBLACION GENERAL DEL ESTADO DE OAXACA | HOMBRES: 189978 MUJERES: 207921 | TOTAL: 397899 | |

JEF. ADMINISTRATIVO
MARTIN ZELVA MARTINEZ
RICHA MAYOR



SECRETARÍA DE SEGURIDAD PÚBLICA
2016-2022 OAX

TITULAR DE LA DEPENDENCIA
SECRETARIO DE SEGURIDAD PÚBLICA

POCIENTALE DE CUMPLIMIENTO ALCANZADO EN EL TRIMESTRE: 100.57 %

| PROGRAMA | SUBPROGRAMA | PROYECTO | OBJETIVO | ORIENTACIÓN |
|--|---|------------------------------------|--|-------------|
| 120-PREVENCIÓN, SEGURIDAD Y PROTECCIÓN PÚBLICA | 02-ATENCIÓN DE SERVICIOS DE EMERGENCIA Y PREVENCIÓN | 000-- | 001-REALIZAR SERVICIOS DE RESCATE Y SALVAMENTO | |
| POBLACIONO ÁREA DE ENFOQUE POTENCIAL | POBLACION GENERAL DEL ESTADO DE OAXACA | HOMBRES: 189978 MUJERES: 207921 | TOTAL: 397899 | |

| PROGRAMA | SUBPROGRAMA | PROYECTO | OBJETIVO | ORIENTACIÓN |
|--|---|------------------------------------|--|-------------|
| 120-PREVENCIÓN, SEGURIDAD Y PROTECCIÓN PÚBLICA | 02-ATENCIÓN DE SERVICIOS DE EMERGENCIA Y PREVENCIÓN | 000-- | 001-REALIZAR SERVICIOS DE RESCATE Y SALVAMENTO | |
| POBLACIONO ÁREA DE ENFOQUE POTENCIAL | POBLACION GENERAL DEL ESTADO DE OAXACA | HOMBRES: 189978 MUJERES: 207921 | TOTAL: 397899 | |

| PROGRAMA | SUBPROGRAMA | PROYECTO | OBJETIVO | ORIENTACIÓN |
|--|---|------------------------------------|--|-------------|
| 120-PREVENCIÓN, SEGURIDAD Y PROTECCIÓN PÚBLICA | 02-ATENCIÓN DE SERVICIOS DE EMERGENCIA Y PREVENCIÓN | 000-- | 001-REALIZAR SERVICIOS DE RESCATE Y SALVAMENTO | |
| POBLACIONO ÁREA DE ENFOQUE POTENCIAL | POBLACION GENERAL DEL ESTADO DE OAXACA | HOMBRES: 189978 MUJERES: 207921 | TOTAL: 397899 | |

| PROGRAMA | SUBPROGRAMA | PROYECTO | OBJETIVO | ORIENTACIÓN |
|--|---|------------------------------------|--|-------------|
| 120-PREVENCIÓN, SEGURIDAD Y PROTECCIÓN PÚBLICA | 02-ATENCIÓN DE SERVICIOS DE EMERGENCIA Y PREVENCIÓN | 000-- | 001-REALIZAR SERVICIOS DE RESCATE Y SALVAMENTO | |
| POBLACIONO ÁREA DE ENFOQUE POTENCIAL | POBLACION GENERAL DEL ESTADO DE OAXACA | HOMBRES: 189978 MUJERES: 207921 | TOTAL: 397899 | |

REPORTE DE AVANCE DE GESTIÓN UR 104 - SECRETARÍA DE SEGURIDAD PÚBLICA PRIMER TRIMESTRE 2021



ALINEACIÓN PEA:

ESTRATEGIA: FORTALECER LA CULTURA DE LA LEGALIDAD Y DEL RESPETO AL ESTADO DE DERECHO.
 LINEAS DE ACCIÓN: IMPLEMENTAR DE MANERA TRANSVERSAL UN PROGRAMA DE CAPACITACIÓN PARA JUNTAS DE COLONOS Y ORGANIZACIONES CIVILES SOBRE LA PREVENCIÓN DEL DELITO Y DE DENUNCIA ANÓNIMA.

COMPONENTE: 231-SERVICIO DE VALIDAD OTORGADO
 ACTIVIDAD: 1733-REALIZAR OPERATIVOS VIAL EN EL ESTADO DE OAXACA

UE: 009-DIRECCIÓN DE VALIDAD

MATRIZ DE INDICADORES PARA RESULTADOS:
 000--
 001-REALIZAR OPERATIVOS VIALES EN EL ESTADO DE OAXACA

| PROGRAMA | | SUBPROGRAMA | | PROYECTO | | OBJETIVO | | ACTIVIDAD | | | | | |
|--|--|--|---|------------------------------------|---|--|---|------------------------------------|---|--|--|------------------------------------|--|
| 120-PREVENCIÓN, SEGURIDAD Y PROTECCIÓN PÚBLICA | 03-OTORGAMIENTO DE SERVICIOS DE VALIDAD | 000-- | 001-REALIZAR OPERATIVOS VIALES EN EL ESTADO DE OAXACA | 000-- | 001-REALIZAR OPERATIVOS VIALES EN EL ESTADO DE OAXACA | 000-- | 001-REALIZAR OPERATIVOS VIALES EN EL ESTADO DE OAXACA | 000-- | 001-REALIZAR OPERATIVOS VIALES EN EL ESTADO DE OAXACA | | | | |
| POBLACIÓN O ÁREA DE ENFOQUE POTENCIAL | ATRIBUTO DE LA POBLACIÓN O ÁREA DE ENFOQUE | POBLACIÓN GENERAL DEL ESTADO DE OAXACA | HOMBRES: | MUJERES: | TOTAL: | POBLACIÓN GENERAL DEL ESTADO DE OAXACA | HOMBRES: | MUJERES: | TOTAL: | | | | |
| 114,326,297.82 | 0.00 | 114,326,297.82 | 26,082,755.57 | 20,793,211 | 46,875,966.57 | 26,082,755.57 | 20,793,211 | 46,875,966.57 | 96,779,172.14 | | | | |
| Aprobado | | Ampliación: | Reducción: | Modificación: | | EJERCIDO 11 | | EJERCIDO 12 | | EJERCIDO 13 | | EJERCIDO 14 | |
| 0.00 | | 0.00 | 0.00 | 114,326,297.82 | | 26,082,755.57 | | 0.00 | | 0.00 | | 0.00 | |
| 30,272,170.87 | | 26,120,586.07 | | 26,082,755.57 | | 26,082,755.57 | | 26,082,755.57 | | 26,082,755.57 | | 26,082,755.57 | |
| Aprobado | | Modificado | | Comprometido | | Devengado | | Ejercido | | % de Ejercido Vs. Modificado | | 99.85 | |
| 30,272,170.87 | | 26,120,586.07 | | 26,082,755.57 | | 26,082,755.57 | | 26,082,755.57 | | 99.85 | | 99.85 | |
| Número: 1 | | Porcentaje de Operativos Viales Realizados | | Número de Indicador: 1 | | 1897 | | Número de Indicador: 1 | | 1897 | | Número de Indicador: 1 | |
| Definición: 1 | | ANDE EL PORCENTAJE DE OPERATIVOS VIALES REALIZADOS RESPECTO AL PROYECTADO | | Definición: 1 | | ANDE EL PORCENTAJE DE OPERATIVOS VIALES REALIZADOS RESPECTO AL PROYECTADO | | Definición: 1 | | ANDE EL PORCENTAJE DE OPERATIVOS VIALES REALIZADOS RESPECTO AL PROYECTADO | | Definición: 1 | |
| Método de Cálculo: 1 | | NÚMERO DE OPERATIVOS VIALES REALIZADOS / NÚMERO DE OPERATIVOS VIALES PROYECTADOS * 100 | | Método de Cálculo: 1 | | NÚMERO DE OPERATIVOS VIALES REALIZADOS / NÚMERO DE OPERATIVOS VIALES PROYECTADOS * 100 | | Método de Cálculo: 1 | | NÚMERO DE OPERATIVOS VIALES REALIZADOS / NÚMERO DE OPERATIVOS VIALES PROYECTADOS * 100 | | Método de Cálculo: 1 | |
| Tipo | | Dimensión | | Frecuencia de Medición | | Forma de Cálculo del Indicador | | Tipo de Valor | | Gancho Esperado | | Ascendente | |
| GESTIÓN | | EFICACIA | | TRIMESTRAL | | PORCENTAJE | | FLUJO | | ASCENDENTE | | ASCENDENTE | |
| REPORTE DE INCIDENCIAS ATENDIDAS | | RESGUARDO DEL AREA DE INFORMACIÓN Y ESTADÍSTICA / DIRECCIÓN GENERAL DE LA POLICIA VIAL ESTATAL | | REPORTE DE INCIDENCIAS ATENDIDAS | | RESGUARDO DEL AREA DE INFORMACIÓN Y ESTADÍSTICA / DIRECCIÓN GENERAL DE LA POLICIA VIAL ESTATAL | | REPORTE DE INCIDENCIAS ATENDIDAS | | RESGUARDO DEL AREA DE INFORMACIÓN Y ESTADÍSTICA / DIRECCIÓN GENERAL DE LA POLICIA VIAL ESTATAL | | REPORTE DE INCIDENCIAS ATENDIDAS | |
| Definición de la variable Medir: 1 | | NÚMERO DE OPERATIVOS VIALES REALIZADOS | | Definición de la variable Medir: 1 | | NÚMERO DE OPERATIVOS VIALES REALIZADOS | | Definición de la variable Medir: 1 | | NÚMERO DE OPERATIVOS VIALES REALIZADOS | | Definición de la variable Medir: 1 | |
| Unidad de medida: 25 | | NÚMERO | | Unidad de medida: 25 | | NÚMERO | | Unidad de medida: 25 | | NÚMERO | | Unidad de medida: 25 | |
| AÑO | | 2019 | | VALOR | | 50.52 | | AÑO | | 2021 | | VALOR PROGRAMADO ANUAL | |
| VALOR | | 30,272,170.87 | | VALOR | | 30,272,170.87 | | VALOR | | 30,272,170.87 | | VALOR | |
| METAS | | 1er. TRIMESTRE | | 2do. TRIMESTRE | | 3er. TRIMESTRE | | 4o. TRIMESTRE | | CUMPLIMIENTO DE METAS | | CUMPLIMIENTO DE METAS | |
| PROGRAMACIÓN INICIAL | | 22.11 | | 30.56 | | 26.56 | | 21.05 | | 100.00 | | 100.00 | |
| PROGRAMACIÓN ACTUALIZADA | | 22.11 | | 30.56 | | 26.56 | | 21.05 | | 100.00 | | 100.00 | |
| METAS ALCANZADAS | | 17.74 | | 0.00 | | 0.00 | | 0.00 | | 17.74 | | 17.74 | |
| PORCENTAJE ALCANZADO TRIMESTRAL | | 80.24 | | 0.00 | | 0.00 | | 0.00 | | 80.24 | | 80.24 | |

PORCENTAJE DE CUMPLIMIENTO ALCANZADO EN EL TRIMESTRE: 80.24 %

SECRETARÍA DE SEGURIDAD PÚBLICA
 OAXACA
 2021



SECRETARÍA DE SEGURIDAD PÚBLICA
 OAXACA
 2021

TITULAR DE LA DEPENDENCIA/ENTIDAD
 SECRETARIO DE SEGURIDAD PÚBLICA

REPORTE DE AVANCE DE GESTIÓN UR 104 - SECRETARÍA DE SEGURIDAD PÚBLICA PRIMER TRIMESTRE 2021



ALINEACIÓN PED

ESTRATEGIA:

LÍNEAS DE ACCIÓN:

UE:

01-REORGANIZAR LOS PROGRAMAS Y ACCIONES DE PARTICIPACIÓN CIUDADANA QUE COEXISTEN EN LA PREVENCIÓN DEL DELITO.
FOMENTAR LA CULTURA DE LA LEGALIDAD Y DEL RESPETO AL ESTADO DE DERECHO.
02-IMPLEMENTAR DE MANERA TRANSVERSAL UN PROGRAMA DE CAPACITACIÓN PARA JUNTAS DE COLONOS Y ORGANIZACIONES CIVILES SOBRE LA PREVENCIÓN DEL DELITO Y DE DENUNCIA ANÓNIMA.
004-SUBSECRETARÍA DE INFORMACIÓN Y DESARROLLO INSTITUCIONAL.

MATRIZ DE INDICADORES PARA RESULTADOS:

COMPONENTE: 000- -

ACTIVIDAD: 1783-CANALIZAR LLAMADA DE EMERGENCIA, DENUNCIA ANÓNIMA Y DEL SISTEMA DE VIDEOVIGILANCIA

| PROGRAMA | SUBPROGRAMA | PROYECTO | OBJETIVO | INDICADOR | UNIDAD DE MEDIDA | VALOR |
|--|---|----------|---|---------------------------------------|--|---------|
| 120-PREVENCIÓN, SEGURIDAD Y PROTECCIÓN PÚBLICA | 04-ORGANIZAMIENTO DE SERVICIOS DE PREVENCIÓN DEL DELITO | 000- - | 001-CANALIZAR LLAMADAS DE EMERGENCIA, DENUNCIA ANÓNIMA Y DEL SISTEMA DE VIDEOVIGILANCIA | POBLACION O AREA DE ENFOQUE POTENCIAL | POBLACION GENERAL DEL ESTADO DE OAXACA | 100.01 |
| | | | | HOMBRES: | 1888978 | 2019.01 |
| | | | | MUJERES: | 2079211 | 2021 |
| | | | | TOTAL: | 3967899 | 100.00 |

| PROGRAMA | SUBPROGRAMA | PROYECTO | OBJETIVO | INDICADOR | UNIDAD DE MEDIDA | VALOR |
|--|---|----------|---|---------------------------------------|--|---------|
| 120-PREVENCIÓN, SEGURIDAD Y PROTECCIÓN PÚBLICA | 04-ORGANIZAMIENTO DE SERVICIOS DE PREVENCIÓN DEL DELITO | 000- - | 001-CANALIZAR LLAMADAS DE EMERGENCIA, DENUNCIA ANÓNIMA Y DEL SISTEMA DE VIDEOVIGILANCIA | POBLACION O AREA DE ENFOQUE POTENCIAL | POBLACION GENERAL DEL ESTADO DE OAXACA | 100.01 |
| | | | | HOMBRES: | 1888978 | 2019.01 |
| | | | | MUJERES: | 2079211 | 2021 |
| | | | | TOTAL: | 3967899 | 100.00 |

| PROGRAMA | SUBPROGRAMA | PROYECTO | OBJETIVO | INDICADOR | UNIDAD DE MEDIDA | VALOR |
|--|---|----------|---|---------------------------------------|--|---------|
| 120-PREVENCIÓN, SEGURIDAD Y PROTECCIÓN PÚBLICA | 04-ORGANIZAMIENTO DE SERVICIOS DE PREVENCIÓN DEL DELITO | 000- - | 001-CANALIZAR LLAMADAS DE EMERGENCIA, DENUNCIA ANÓNIMA Y DEL SISTEMA DE VIDEOVIGILANCIA | POBLACION O AREA DE ENFOQUE POTENCIAL | POBLACION GENERAL DEL ESTADO DE OAXACA | 100.01 |
| | | | | HOMBRES: | 1888978 | 2019.01 |
| | | | | MUJERES: | 2079211 | 2021 |
| | | | | TOTAL: | 3967899 | 100.00 |

| PROGRAMA | SUBPROGRAMA | PROYECTO | OBJETIVO | INDICADOR | UNIDAD DE MEDIDA | VALOR |
|--|---|----------|---|---------------------------------------|--|---------|
| 120-PREVENCIÓN, SEGURIDAD Y PROTECCIÓN PÚBLICA | 04-ORGANIZAMIENTO DE SERVICIOS DE PREVENCIÓN DEL DELITO | 000- - | 001-CANALIZAR LLAMADAS DE EMERGENCIA, DENUNCIA ANÓNIMA Y DEL SISTEMA DE VIDEOVIGILANCIA | POBLACION O AREA DE ENFOQUE POTENCIAL | POBLACION GENERAL DEL ESTADO DE OAXACA | 100.01 |
| | | | | HOMBRES: | 1888978 | 2019.01 |
| | | | | MUJERES: | 2079211 | 2021 |
| | | | | TOTAL: | 3967899 | 100.00 |

| PROGRAMA | SUBPROGRAMA | PROYECTO | OBJETIVO | INDICADOR | UNIDAD DE MEDIDA | VALOR |
|--|---|----------|---|---------------------------------------|--|---------|
| 120-PREVENCIÓN, SEGURIDAD Y PROTECCIÓN PÚBLICA | 04-ORGANIZAMIENTO DE SERVICIOS DE PREVENCIÓN DEL DELITO | 000- - | 001-CANALIZAR LLAMADAS DE EMERGENCIA, DENUNCIA ANÓNIMA Y DEL SISTEMA DE VIDEOVIGILANCIA | POBLACION O AREA DE ENFOQUE POTENCIAL | POBLACION GENERAL DEL ESTADO DE OAXACA | 100.01 |
| | | | | HOMBRES: | 1888978 | 2019.01 |
| | | | | MUJERES: | 2079211 | 2021 |
| | | | | TOTAL: | 3967899 | 100.00 |

| PROGRAMA | SUBPROGRAMA | PROYECTO | OBJETIVO | INDICADOR | UNIDAD DE MEDIDA | VALOR |
|--|---|----------|---|---------------------------------------|--|---------|
| 120-PREVENCIÓN, SEGURIDAD Y PROTECCIÓN PÚBLICA | 04-ORGANIZAMIENTO DE SERVICIOS DE PREVENCIÓN DEL DELITO | 000- - | 001-CANALIZAR LLAMADAS DE EMERGENCIA, DENUNCIA ANÓNIMA Y DEL SISTEMA DE VIDEOVIGILANCIA | POBLACION O AREA DE ENFOQUE POTENCIAL | POBLACION GENERAL DEL ESTADO DE OAXACA | 100.01 |
| | | | | HOMBRES: | 1888978 | 2019.01 |
| | | | | MUJERES: | 2079211 | 2021 |
| | | | | TOTAL: | 3967899 | 100.00 |

| PROGRAMA | SUBPROGRAMA | PROYECTO | OBJETIVO | INDICADOR | UNIDAD DE MEDIDA | VALOR |
|--|---|----------|---|---------------------------------------|--|---------|
| 120-PREVENCIÓN, SEGURIDAD Y PROTECCIÓN PÚBLICA | 04-ORGANIZAMIENTO DE SERVICIOS DE PREVENCIÓN DEL DELITO | 000- - | 001-CANALIZAR LLAMADAS DE EMERGENCIA, DENUNCIA ANÓNIMA Y DEL SISTEMA DE VIDEOVIGILANCIA | POBLACION O AREA DE ENFOQUE POTENCIAL | POBLACION GENERAL DEL ESTADO DE OAXACA | 100.01 |
| | | | | HOMBRES: | 1888978 | 2019.01 |
| | | | | MUJERES: | 2079211 | 2021 |
| | | | | TOTAL: | 3967899 | 100.00 |

| PROGRAMA | SUBPROGRAMA | PROYECTO | OBJETIVO | INDICADOR | UNIDAD DE MEDIDA | VALOR |
|--|---|----------|---|---------------------------------------|--|---------|
| 120-PREVENCIÓN, SEGURIDAD Y PROTECCIÓN PÚBLICA | 04-ORGANIZAMIENTO DE SERVICIOS DE PREVENCIÓN DEL DELITO | 000- - | 001-CANALIZAR LLAMADAS DE EMERGENCIA, DENUNCIA ANÓNIMA Y DEL SISTEMA DE VIDEOVIGILANCIA | POBLACION O AREA DE ENFOQUE POTENCIAL | POBLACION GENERAL DEL ESTADO DE OAXACA | 100.01 |
| | | | | HOMBRES: | 1888978 | 2019.01 |
| | | | | MUJERES: | 2079211 | 2021 |
| | | | | TOTAL: | 3967899 | 100.00 |



SECRETARÍA DE SEGURIDAD PÚBLICA
ESTADO DE OAXACA

SECRETARÍA DE SEGURIDAD PÚBLICA
ESTADO DE OAXACA
ZIGA MARTINEZ
OFICIAL MAYOR

TITULAR DE LA DEPENDENCIA/ENTIDAD
SECRETARÍA DE SEGURIDAD PÚBLICA

PORCENTAJE DE CUMPLIMIENTO ALCANZADO EN EL TRIMESTRE: 100.00 %

REPORTE DE AVANCE DE GESTIÓN UR 104 - SECRETARÍA DE SEGURIDAD PÚBLICA PRIMER TRIMESTRE 2021



ALINEACIÓN DEL:

ESTRATEGIA: FORTALECER LA CULTURA DE LA LEGALIDAD Y DEL RESPETO AL ESTADO DE DERECHO.
 LINEAS DE ACCIÓN: COMPLEMENTAR LA MANEJA TRANSVERSAL, UN PROGRAMA DE CAPACITACIÓN PARA JUNTAS DE COLONOS Y ORGANIZACIONES CIVILES SOBRE LA PREVENCIÓN DEL DELITO Y DE DELINCUENCIA ANÓNIMA.
 UE: 005-SUBSECRETARÍA DE PREVENCIÓN Y REINTEGRACIÓN SOCIAL.

MATRIZ DE INDICADORES PARA RESULTADOS:

COMPONENTE: 005-SERVICIO DE PREVENCIÓN DEL DELITO OTORGADO
 ACTIVIDAD: 1706-IMPARTIR CAPACITACIONES EN MATERIA DE PREVENCIÓN DE LA VIOLENCIA Y EL DELITO

| PROGRAMA | SUBPROGRAMA | PROYECTO | ORIENTACIÓN |
|--|--|--------------------------------------|---|
| 120-PREVENCIÓN, SEGURIDAD Y PROTECCIÓN PÚBLICA | 4-OTORGAMIENTO DE SERVICIOS DE PREVENCIÓN DEL DELITO | 000-- | 003-IMPARTIR CAPACITACIONES EN MATERIA DE VIOLENCIA Y EL DELITO |
| POBLACIÓN O ÁREA DE EMPQUE POTENCIAL: | POBLACIÓN GENERAL DEL ESTADO DE OAXACA | HOMBRES: 1088678 MUJERES: 2079211 | TOTAL: 2967889 |

| ESTRUCTURA PROGRAMÁTICA | PROYECTO | ACTIVIDAD | INDICADOR | UNIDAD DE MEDIDA | VALOR |
|--|--|---|--|------------------|------------|
| 005-SUBSECRETARÍA DE PREVENCIÓN Y REINTEGRACIÓN SOCIAL | 005-SERVICIO DE PREVENCIÓN DEL DELITO OTORGADO | 1706-IMPARTIR CAPACITACIONES EN MATERIA DE PREVENCIÓN DE LA VIOLENCIA Y EL DELITO | 005-SERVICIO DE PREVENCIÓN DEL DELITO OTORGADO | 000-- | 232,070.73 |

| APROBADO | MODIFICADO | COMPROMETIDO | DEVOGADO | EJERCIDO | % de Ejercido Vs. Modificado |
|--------------|------------|--------------|------------|------------|------------------------------|
| 1,289,133.81 | 0.00 | 232,070.73 | 232,070.73 | 232,070.73 | 91.72 |

| Nombre | Definición | Método de Cálculo | Unidad de medida | Valor |
|--|--|---|--|------------|
| 005-SUBSECRETARÍA DE PREVENCIÓN Y REINTEGRACIÓN SOCIAL | 005-SERVICIO DE PREVENCIÓN DEL DELITO OTORGADO | 1706-IMPARTIR CAPACITACIONES EN MATERIA DE PREVENCIÓN DE LA VIOLENCIA Y EL DELITO | 005-SERVICIO DE PREVENCIÓN DEL DELITO OTORGADO | 232,070.73 |

| Nombre | Definición | Método de Cálculo | Unidad de medida | Valor |
|--|--|---|--|------------|
| 005-SUBSECRETARÍA DE PREVENCIÓN Y REINTEGRACIÓN SOCIAL | 005-SERVICIO DE PREVENCIÓN DEL DELITO OTORGADO | 1706-IMPARTIR CAPACITACIONES EN MATERIA DE PREVENCIÓN DE LA VIOLENCIA Y EL DELITO | 005-SERVICIO DE PREVENCIÓN DEL DELITO OTORGADO | 232,070.73 |

| Nombre | Definición | Método de Cálculo | Unidad de medida | Valor |
|--|--|---|--|------------|
| 005-SUBSECRETARÍA DE PREVENCIÓN Y REINTEGRACIÓN SOCIAL | 005-SERVICIO DE PREVENCIÓN DEL DELITO OTORGADO | 1706-IMPARTIR CAPACITACIONES EN MATERIA DE PREVENCIÓN DE LA VIOLENCIA Y EL DELITO | 005-SERVICIO DE PREVENCIÓN DEL DELITO OTORGADO | 232,070.73 |

| Nombre | Definición | Método de Cálculo | Unidad de medida | Valor |
|--|--|---|--|------------|
| 005-SUBSECRETARÍA DE PREVENCIÓN Y REINTEGRACIÓN SOCIAL | 005-SERVICIO DE PREVENCIÓN DEL DELITO OTORGADO | 1706-IMPARTIR CAPACITACIONES EN MATERIA DE PREVENCIÓN DE LA VIOLENCIA Y EL DELITO | 005-SERVICIO DE PREVENCIÓN DEL DELITO OTORGADO | 232,070.73 |

| Nombre | Definición | Método de Cálculo | Unidad de medida | Valor |
|--|--|---|--|------------|
| 005-SUBSECRETARÍA DE PREVENCIÓN Y REINTEGRACIÓN SOCIAL | 005-SERVICIO DE PREVENCIÓN DEL DELITO OTORGADO | 1706-IMPARTIR CAPACITACIONES EN MATERIA DE PREVENCIÓN DE LA VIOLENCIA Y EL DELITO | 005-SERVICIO DE PREVENCIÓN DEL DELITO OTORGADO | 232,070.73 |

SECRETARÍA DE SEGURIDAD PÚBLICA
 SECRETARÍA DE SEGURIDAD PÚBLICA
 SECRETARÍA DE SEGURIDAD PÚBLICA

SECRETARÍA DE SEGURIDAD PÚBLICA
 SECRETARÍA DE SEGURIDAD PÚBLICA
 SECRETARÍA DE SEGURIDAD PÚBLICA

SECRETARÍA DE SEGURIDAD PÚBLICA
 SECRETARÍA DE SEGURIDAD PÚBLICA
 SECRETARÍA DE SEGURIDAD PÚBLICA

REPORTE DE AVANCE DE GESTIÓN UR 104 - SECRETARÍA DE SEGURIDAD PÚBLICA PRIMER TRIMESTRE 2021



Edición 01/15/2020

| DATOS DE LA META | | VALOR PROGRAMADO ANUAL | | | |
|--|----------------|---------------------------|----------------|---------------|-----------------------|
| Definición de la variable Meta: 1 - NÚMERO DE CAPACITACIONES IMPARTIDAS A ESCUELAS | | Número de Indicador: 2350 | | | |
| Unidad de medida: 25 - NÚMERO | | Tipo de Valor: FLUJO | | | |
| AÑO | VALOR | 2019 | 2020 | 2021 | VALOR |
| LINEA BASE | | | | | |
| VALOR | | 83.79 | | | 100.00 |
| AVANCE TRIMESTRAL OBRAS/ACTIVIDAD | | | | | |
| METAS | 1er. TRIMESTRE | 2o. TRIMESTRE | 3er. TRIMESTRE | 4o. TRIMESTRE | CUMPLIMIENTO DE METAS |
| PROGRAMACION INICIAL | 26.67 | 16.67 | 26.67 | 29.99 | 11+12+13+14 |
| PROGRAMACION ACTUALIZADA | 26.67 | | | | 11+12+13+14 |
| METAS ALCANZADAS | 17.33 | 0.00 | 0.00 | 0.00 | 11+12+13+14 |
| PROCENTAJE ALCANZADO TRIMESTRAL | 64.98 | 0.00 | 0.00 | 0.00 | ANUAL |
| PORCENTAJE DE CUMPLIMIENTO ALCANZADO EN EL TRIMESTRE: 64.98 % | | | | | |

| DATOS DEL INDICADOR | | VALOR PROGRAMADO ANUAL | | | |
|---|----------------|---------------------------|--------------------------------|---------------|-----------------------|
| Nombre: PORCENTAJE DE CAPACITACIONES IMPARTIDAS A COMITES VECINALES | | Número de Indicador: 2350 | | | |
| Definición: MIDE EL PORCENTAJE DE CAPACITACIONES IMPARTIDAS A COMITES VECINALES RESPECTO AL PROYECTADO | | Tipo de Valor: FLUJO | | | |
| Método de Cálculo: NÚMERO DE CAPACITACIONES IMPARTIDAS A COMITES VECINALES/NÚMERO DE CAPACITACIONES A COMITES VECINALES PROYECTADAS*100 | | Tipo de Valor: PORCENTAJE | | | |
| GESTIÓN | Dimensión | Frecuencia de Medición | Forma de edición del Indicador | Supuesto | Sentido Español |
| | EFICACIA | TRIMESTRAL | PORCENTAJE | FLUJO | ASCENDENTE |
| REPORTE MENSUAL DE CAPACITACIONES DE PREVENCIÓN DEL DELITO IMPARTIDAS, BAJO RESGUARDO DE LA DIRECCIÓN GENERAL DE PREVENCIÓN DEL DELITO, ADSCRITA A LA SUBDIRECCIÓN DE DIFUSIÓN Y SEGUIMIENTO DE PROGRAMAS. | | | | | |
| DATOS DE LA META | | | | | |
| Definición de la variable Meta: 1 - NÚMERO DE CAPACITACIONES IMPARTIDAS A COMITES VECINALES | | | | | |
| Unidad de medida: 25 - NÚMERO | | | | | |
| LINEA BASE | | | | | |
| VALOR | | 42.31 | | | 100.00 |
| AVANCE TRIMESTRAL OBRAS/ACTIVIDAD | | | | | |
| METAS | 1er. TRIMESTRE | 2o. TRIMESTRE | 3er. TRIMESTRE | 4o. TRIMESTRE | CUMPLIMIENTO DE METAS |
| PROGRAMACION INICIAL | 37.86 | 7.14 | 22.86 | 38.14 | 11+12+13+14 |
| PROGRAMACION ACTUALIZADA | 37.86 | | | | 11+12+13+14 |
| METAS ALCANZADAS | 23.60 | 0.00 | 0.00 | 0.00 | 11+12+13+14 |
| PROCENTAJE ALCANZADO TRIMESTRAL | 66.03 | 0.00 | 0.00 | 0.00 | ANUAL |
| PORCENTAJE DE CUMPLIMIENTO ALCANZADO EN EL TRIMESTRE: 66.03 % | | | | | |

JEFE ADMINISTRATIVO
M. RA. ZORLY MARQUEL ZIGLA MARTINEZ
OFICIAL MAYOR



SECRETARÍA DE SEGURIDAD PÚBLICA
2021 OAXACA

TITULAR DE LA DEPENDENCIA
SECRETARÍA DE SEGURIDAD PÚBLICA

REPORTE DE AVANCE DE GESTIÓN UR 104 - SECRETARÍA DE SEGURIDAD PÚBLICA PRIMER TRIMESTRE 2021



Gobierno del Estado

ALINEACION PED: 01-REFORZAR LOS PROGRAMAS Y ACCIONES DE PARTICIPACIÓN CIUDADANA QUE COADYUVEN EN LA PREVENCIÓN DEL DELITO.
ESTRATEGIA: 02-FOMENTAR LA CULTURA DE LA LEGALIDAD Y DEL RESPETO AL ESTADO DE DERECHO.
LÍNEAS DE ACCIÓN: 03-IMPLEMENTAR DE MANERA TRANSVERSAL, UN PROGRAMA DE CAPACITACIÓN PARA JUNTAS DE COLONOS Y ORGANIZACIONES CIVILES SOBRE LA PREVENCIÓN DEL DELITO Y DENUNCIAS ANÓNIMAS.
UE: 003-POLICIA AUXILIAR

| PROGRAMA | SUBPROGRAMA | PROYECTO | ACTIVIDAD | COMPONENTE | MATRIZ DE INDICADORES PARA RESULTADOS |
|--|---|---|---|--|--|
| 120-PREVENCIÓN, SEGURIDAD Y PROTECCIÓN PÚBLICA | 05-OTORGAMIENTO DE SERVICIOS DE VIGILANCIA BANCARIA, INDUSTRIAL Y COMERCIAL | 001-OTORGAR VIGILANCIA PERSONALIZADA AL SECTOR PÚBLICO Y PRIVADO. | 001-OTORGAR VIGILANCIA PERSONALIZADA AL SECTOR PÚBLICO Y PRIVADO. | 806-SERVICIO DE VIGILANCIA BANCARIA, INDUSTRIAL Y COMERCIAL OTORGADO | 806-SERVICIO DE VIGILANCIA BANCARIA, INDUSTRIAL Y COMERCIAL OTORGADO |
| POBLACIÓN O ÁREA DE ENFOQUE POTENCIAL | POBLACIÓN GENERAL DEL ESTADO DE OAXACA | HOMBRES: 1888678 MULIERES: 2078211 TOTAL: 3967889 | | | |

| ESTRUCTURA PROGRAMÁTICA | PROYECTO | ACTIVIDAD | COMPONENTE | MATRIZ DE INDICADORES PARA RESULTADOS |
|---|---|---|--|--|
| 001-OTORGAR VIGILANCIA PERSONALIZADA AL SECTOR PÚBLICO Y PRIVADO. | 001-OTORGAR VIGILANCIA PERSONALIZADA AL SECTOR PÚBLICO Y PRIVADO. | 001-OTORGAR VIGILANCIA PERSONALIZADA AL SECTOR PÚBLICO Y PRIVADO. | 806-SERVICIO DE VIGILANCIA BANCARIA, INDUSTRIAL Y COMERCIAL OTORGADO | 806-SERVICIO DE VIGILANCIA BANCARIA, INDUSTRIAL Y COMERCIAL OTORGADO |

| APROBADO | AMPLIACIÓN | REDUCCIÓN | MODIFICADO | PRESPUESTO ANUAL | ACTIVIDAD | COMPONENTE | MATRIZ DE INDICADORES PARA RESULTADOS |
|----------------|---------------|---------------|----------------|------------------|---|---|--|
| 360,681,348.93 | 0.00 | 0.00 | 360,681,348.93 | 0.00 | 001-OTORGAR VIGILANCIA PERSONALIZADA AL SECTOR PÚBLICO Y PRIVADO. | 001-OTORGAR VIGILANCIA PERSONALIZADA AL SECTOR PÚBLICO Y PRIVADO. | 806-SERVICIO DE VIGILANCIA BANCARIA, INDUSTRIAL Y COMERCIAL OTORGADO |
| 97,403,085.13 | 98,047,291.58 | 98,029,291.58 | 98,029,291.58 | 98,029,291.58 | 001-OTORGAR VIGILANCIA PERSONALIZADA AL SECTOR PÚBLICO Y PRIVADO. | 001-OTORGAR VIGILANCIA PERSONALIZADA AL SECTOR PÚBLICO Y PRIVADO. | 806-SERVICIO DE VIGILANCIA BANCARIA, INDUSTRIAL Y COMERCIAL OTORGADO |

| DEFINICIÓN | INDICADOR | UNIDAD DE MEDIDA | VALOR | AVANCE TRIMESTRAL | OBJETIVO | ACTIVIDAD | COMPONENTE | MATRIZ DE INDICADORES PARA RESULTADOS |
|--|-----------|------------------|--------|-------------------|----------|---|---|--|
| Porcentaje de cumplimiento de servicios personalizados de vigilancia al sector público y privado atendidos | 101-08 | Porcentaje | 101.08 | 101.08 | 100.00 | 001-OTORGAR VIGILANCIA PERSONALIZADA AL SECTOR PÚBLICO Y PRIVADO. | 001-OTORGAR VIGILANCIA PERSONALIZADA AL SECTOR PÚBLICO Y PRIVADO. | 806-SERVICIO DE VIGILANCIA BANCARIA, INDUSTRIAL Y COMERCIAL OTORGADO |

| PROGRAMACIÓN INICIAL | PROGRAMACIÓN ACTUALIZADA | MEJORES ALCANZADAS | AVANCE TRIMESTRAL | OBJETIVO | ACTIVIDAD | COMPONENTE | MATRIZ DE INDICADORES PARA RESULTADOS |
|----------------------|--------------------------|--------------------|-------------------|----------|---|---|--|
| 25.00 | 25.00 | 25.00 | 101.08 | 100.00 | 001-OTORGAR VIGILANCIA PERSONALIZADA AL SECTOR PÚBLICO Y PRIVADO. | 001-OTORGAR VIGILANCIA PERSONALIZADA AL SECTOR PÚBLICO Y PRIVADO. | 806-SERVICIO DE VIGILANCIA BANCARIA, INDUSTRIAL Y COMERCIAL OTORGADO |

SECRETARÍA DE SEGURIDAD PÚBLICA
 ANTE: ZORAY MARCELA ZIGA MARTINEZ
 OFICIA MAYOR



SECRETARÍA DE SEGURIDAD PÚBLICA
 2018-2022 OAXACA

JEFES DE LA DEPENDENCIA/ENTIDAD
 SECRETARÍA DE SEGURIDAD PÚBLICA

REPORTE DE AVANCE DE GESTIÓN UR 104 - SECRETARÍA DE SEGURIDAD PÚBLICA PRIMER TRIMESTRE 2021



Edición: 2021 - CASIS

ALINEACIÓN PER:

EJE: 03 OAXACA SEGURO
TEMA: 01-SEGURIDAD CIUDADANA
OBJETIVO: 03-GARANTIZAR LA REINTEGRACIÓN SOCIAL DE LAS PERSONAS PRIVADAS DE SU LIBERTAD EN OAXACA.
ESTRATEGIA: 01-GENERAR LAS CONDICIONES NECESARIAS PARA LA EFECTIVA REINTEGRACIÓN SOCIAL, MEDIANTE LA EJECUCIÓN DE PROGRAMAS BASADOS EN EL TRABAJO, LA CAPACITACIÓN PARA EL TRABAJO, EDUCACIÓN, SALUD Y EL DEPORTE, QUE PERMITAN A LAS PERSONAS EN ESTA CONDICIÓN RECUPERAR SU LIBERTAD COMO CIUDADANOS ÚTILES A SI MISMOS Y A LA SOCIEDAD.
LÍNEAS DE ACCIÓN: 02-IMPLEMENTAR PROGRAMAS Y ACCIONES DE LOS CENTROS DE INTERNAMIENTO CONFORME CON LOS PARTICIPADOS CONSTITUCIONALES PARA LA REINTEGRACIÓN SOCIAL.
UE: 005-SUBSECRETARÍA DE PREVENCIÓN Y REINTEGRACIÓN SOCIAL

MATRIZ DE INDICADORES PARA RESULTADOS:
FIN: CONTRIBUIR A GARANTIZAR LA REINTEGRACIÓN SOCIAL DE LAS PERSONAS PRIVADAS DE SU LIBERTAD EN EL ESTADO.
ESTADO: OAXACA
PROPOSITO: LAS PERSONAS PRIVADAS DE SU LIBERTAD EN LOS CENTROS DE INTERNAMIENTO DEL ESTADO SE REINTEGRAN A LA SOCIEDAD.
COMPONENTE: 709-REINTEGRACIÓN SOCIAL DE PERSONA PRIVADA DE SU LIBERTAD REALIZADA
ACTIVIDAD: 2235-PROPORCIONAR EL SERVICIO DE REINTEGRACIÓN SOCIAL A LA PERSONA PRIVADA DE SU LIBERTAD EN CENTRO DE INTERNAMIENTO

| PROGRAMA | SUBPROGRAMA | PROYECTO | OBJETIVO | INDICADOR | UNIDAD DE MEDIDA | VALOR |
|---|--|----------|--|-----------|------------------|-------|
| 121-FORTALECIMIENTO DEL SISTEMA PENITENCIARIO | 01-REALIZACIÓN DE REINTEGRACIÓN SOCIAL DE PERSONAS PRIVADAS DE SU LIBERTAD | 000- | 001-REINTEGRACIÓN SOCIAL EN LOS CENTROS DE INTERNAMIENTO | | | |
| POBLACIÓN O ÁREA DE ENFOQUE POTENCIAL | PERSONAS PRIVADAS DE SU LIBERTAD | | | HOMBRES: | 3665 | |
| | | | | MUJERES: | 188 | |
| | | | | TOTAL: | 3853 | |

| Presupuesto Anual | Ejercicio 2021 | Ejercicio 2022 | Ejercicio 2023 | Ejercicio 2024 |
|-------------------|----------------|----------------|----------------|----------------|
| 101,123,977.80 | 4,631,616.20 | 77,365.20 | 185,897,527.80 | |
| 42,009,966.03 | 42,009,966.03 | 0.00 | 0.00 | 0.00 |
| 42,009,966.03 | 42,009,966.03 | 0.00 | 0.00 | 0.00 |

| Presupuesto Trimestral de la Actividad | Desagregado | Ejercicio | % de Ejercicio vs. Modificado |
|--|---------------|---------------|-------------------------------|
| 51,161,115.57 | 42,009,966.03 | 42,009,966.03 | 88.47 |

Nombre: PORCENTAJE DE PERSONAS QUE RECIBEN SERVICIO DE REINTEGRACIÓN SOCIAL
Definición: MIDE EL PORCENTAJE DE PERSONAS QUE RECIBEN SERVICIO DE REINTEGRACIÓN SOCIAL, RESPECTO A LAS PERSONAS QUE INGRESAN AL CENTRO DE INTERNAMIENTO.
Método de Cálculo: (NÚMERO DE PERSONAS QUE RECIBEN SERVICIO DE REINTEGRACIÓN SOCIAL) / (NÚMERO DE PERSONAS QUE INGRESAN AL CENTRO DE INTERNAMIENTO) * 100
Tipo: Gestión
Dirección: Dirección de Estadística y Estadística Penitenciaria
Frecuencia de Medición: Trimestral
Forma de expresión del indicador: Porcentual
Tipo de Valor: Flujo
Sentido Esperado: Ascendente

Reporte de personas privadas de su libertad/ sistema de información y estadística penitenciaria (SAW) DEPARTAMENTO DEL SISTEMA DE INFORMACIÓN Y ESTADÍSTICA DIRECCIÓN GENERAL DE REINTEGRACIÓN SOCIAL
DATOS DE LA META
Definición de la variable Meta: 1 - NÚMERO DE PERSONAS QUE RECIBEN SERVICIO DE REINTEGRACIÓN SOCIAL
Unidad de medida: 25 - NÚMERO

| AÑO | 2019 | 2020 | 2021 | VALOR PROGRAMADO ANUAL | VALOR | CUMPLIMIENTO DE METAS |
|---------------------------------|--------|-------|-------|------------------------|----------------------------|-----------------------|
| PROGRAMACIÓN INICIAL | 23.72 | 27.91 | 24.09 | 24.26 | 11.12+13+14 | 100.00 |
| PROGRAMACIÓN ACTUALIZADA | 23.72 | 24.09 | 24.26 | 24.26 | 11.12+13+14 | 23.72 |
| METAS ALCANZADAS | 24.72 | 0.00 | 0.00 | 0.00 | 11.12+13+14 | 24.72 |
| PORCENTAJE ALCANZADO TRIMESTRAL | 104.22 | 0.00 | 0.00 | 0.00 | PORCENTAJE ALCANZADO ANUAL | 104.22 |

PORCENTAJE DE CUMPLIMIENTO ALCANZADO EN EL TRIMESTRE: 104.22 %

SECRETARÍA DE SEGURIDAD PÚBLICA
 OFICIAL MAYOR



SECRETARÍA DE SEGURIDAD PÚBLICA
 OAXACA

TITULAR DE LA DEPENDENCIA ENTENDADO
 SECRETARIO DE SEGURIDAD PÚBLICA

REPORTE DE AVANCE DE GESTIÓN UR 104 - SECRETARÍA DE SEGURIDAD PÚBLICA PRIMER TRIMESTRE 2021



Gobierno del Estado

ALINEACION PERI:

01-GENERAR LAS CONDICIONES NECESARIAS PARA LA EFECTIVA REINTEGRACION SOCIAL MEDIANTE LA EJECUCION DE PROGRAMAS DE REINTEGRACION SOCIAL EN LA PENITENCIARIA CENTRAL DE OAXACA PARA LAS PERSONAS EN ESTA CONDICION RECIPIERAN SU LIBERTAD COMO CIUDADANOS ÚTILES A SI MISMOS Y A LA SOCIEDAD, RESPECTUOSOS DE LA LEY Y DEL ORDEN SOCIAL.
02-IMPLEMENTAR PROGRAMAS Y ACCIONES DE LOS CENTROS DE INTERVENIMIENTO CONFORME CON LOS PRINCIPIOS CONSTITUCIONALES PARA LA REINTEGRACION SOCIAL.
006-SUBSECRETARÍA DE PREVENCIÓN Y REINTEGRACIÓN SOCIAL

MATRIZ DE INDICADORES PARA RESULTADOS:

COMPONENTE: 709-REINTEGRACIÓN SOCIAL DE PERSONA PRIVADA DE SU LIBERTAD REALIZADA
ACTIVIDAD: 1806-PROPORCIONAR EL SERVICIO DE REINTEGRACION SOCIAL A LA PERSONA PRIVADA DE SU LIBERTAD EN LA PENITENCIARIA CENTRAL.

| PROGRAMA | SUBPROGRAMA | PROYECTO | OBRA/ACTIVIDAD |
|---|--|-------------------------------|--|
| 121-FORTALECIMIENTO DEL SISTEMA PENITENCIARIO | 01-REALIZACION DE REINTEGRACION SOCIAL DE PERSONAS PRIVADAS DE SU LIBERTAD | 000- | 002-REINTEGRACION SOCIAL EN LA PENITENCIARIA CENTRAL |
| POBLACION O AREA DE ENFOQUE POTENCIAL | PERSONAS PRIVADAS DE SU LIBERTAD | HOMBRES: 3665 MUJERES: 188 | TOTAL: 3733 |

| PROGRAMA | SUBPROGRAMA | PROYECTO | OBRA/ACTIVIDAD |
|---------------|--------------|--------------|------------------------------|
| 41.209.664.23 | 0.00 | 0.00 | 0.00 |
| Aprobado | Modificado | EJERCIDO T1 | EJERCIDO T2 |
| 11.821.356.66 | 8.205.704.52 | 8.155.723.50 | 8.155.723.50 |
| Comprimido | Desengado | Ejercido | % de Ejercido vs. Modificado |
| | | | 99.39 |

PRELIMINARES DEL INDICADOR
Nombre: PORCENTAJE DE PERSONAS QUE HAN RECIBIDO SERVICIO DE REINTEGRACION SOCIAL EN LA PENITENCIARIA CENTRAL RESPECTO A LOS INGRESADOS CENTRAL
Definición: MIDE EL PORCENTAJE DE PERSONAS QUE HAN RECIBIDO SERVICIO DE REINTEGRACION SOCIAL EN LA PENITENCIARIA CENTRAL RESPECTO A LOS INGRESADOS CENTRAL
Método de Cálculo: (NÚMERO DE PERSONAS QUE HAN RECIBIDO EL SERVICIO DE REINTEGRACION SOCIAL / NÚMERO DE PERSONAS QUE INGRESAN A LA PENITENCIARIA CENTRAL) * 100
Tipo: Gestión
Eficacia: Eficacia
Frecuencia de Medición: Trimestral
Forma de cálculo del indicador: Porcentual
Tipo de Valor: Faltó
Sentido Esperado: Ascendente

REPORTE DE PERSONAS PRIVADAS DE SU LIBERTAD / SISTEMA DE INFORMACION Y ESTADISTICA PENITENCIARIA (SIA) / DEPARTAMENTO DEL SISTEMA DE INFORMACION Y ESTADISTICA / DIRECCION GENERAL DE REINTEGRACION SOCIAL
Definición de la variable Meta: 1 - NÚMERO DE PERSONAS QUE HAN RECIBIDO EL SERVICIO DE REINTEGRACION SOCIAL
Unidad de medida: 25 - NÚMERO

| LINEA BASE | VALOR | ANO | VALOR PROGRAMADO ANUAL |
|--|---------------|----------------|------------------------|
| 2019 | 91.38 | 2021 | 100.00 |
| AVANCE TRIMESTRAL OBR/ACTIVIDAD | | | |
| 1er. TRIMESTRE | 2o. TRIMESTRE | 3er. TRIMESTRE | 4o. TRIMESTRE |
| 25.00 | 25.00 | 25.00 | 25.00 |
| 0.00 | 0.00 | 0.00 | 0.00 |
| 0.00 | 0.00 | 0.00 | 0.00 |
| CUMPLIMIENTO DE METAS | | | |
| 71-12-13-14 | 71-12-13-14 | 71-12-13-14 | 71-12-13-14 |
| 100.00 | 25.00 | 25.00 | 25.00 |
| PERCENTAJE DE CUMPLIMIENTO ALCANZADO EN EL TRIMESTRE: | | | |
| 9.00% | | | |

SECRETARÍA DE SEGURIDAD PÚBLICA
OFICIAL MAYOR



SECRETARÍA DE SEGURIDAD PÚBLICA
SECRETARÍA DE SEGURIDAD PÚBLICA

TITULAR DE LA DEPENDENCIA
SECRETARÍA DE SEGURIDAD PÚBLICA

REPORTE DE AVANCE DE GESTION
UR 104 - SECRETARIA DE SEGURIDAD PÚBLICA
PRIMER TRIMESTRE 2021



ALINEACION PBI: GOBERNAR LAS DONACIONES NECESARIAS PARA LA EFECTIVA REINTEGRACION SOCIAL, RESANTE LA EJECUCION DE PROGRAMAS PERSONALES EN ESTI CONDICION RECURSOS SU LIBERTAD COMO CIUDADANOS UTILES A SI MISMOS Y A LA SOCIEDAD, CUMPLIMIENTAR PROGRAMAS Y ACCIONES DE LOS CENTROS DE INTERVENIMIENTO CONFORME CON LOS PRINCIPIOS CONSTITUCIONALES PARA LA REINTEGRACION SOCIAL.

LINEAS DE ACCION: 005-SUBSECRETARIA DE PREVENCIÓN Y REINTEGRACION SOCIAL

UJ:

ESTRATEGIA: 709-REINTEGRACION SOCIAL DE PERSONA PRIVADA DE SU LIBERTAD REALIZADA

COMPONENTE: 1907-PROPORCIONAR EL SERVICIO DE REINTEGRACION SOCIAL A ADOLESCENTE PRIVADO DE SU LIBERTAD

ACTIVIDAD:

MATRIZ DE INDICADORES PARA RESULTADOS: 709-REINTEGRACION SOCIAL DE PERSONA PRIVADA DE SU LIBERTAD REALIZADA

| PROGRAMA | SUBPROGRAMA | PROYECTO | DEBRACTIVIDAD |
|---|--|-------------------------------------|---|
| 121-POH ALINEAMIENTO DEL SISTEMA PENITENCIARIO | 01-HEALIZACION DE REINTEGRACION SOCIAL DE PERSONAS PRIVADAS DE SU LIBERTAD | 600- | 300-REINTEGRACION SOCIAL A ADOLESCENTES |
| POBLACION O AREA DE ENFOQUE POTENCIAL | PERSONAS PRIVADAS DE SU LIBERTAD | HOMBRES: 3665 MUJERES: 168 | TOTAL: 3733 |
| Aprobado | Ampliación | Reducción | Modificado |
| 23,167,993.66 | 0.00 | 0.00 | 23,167,993.66 |
| PRESUPUESTO ANUAL | | | |
| | | EJERCIDO T1 | EJERCIDO T2 |
| | | 0.00 | 0.00 |
| | | TOTAL EJERCIDO AL TRIMESTRE VIGENTE | |
| | | 5,012,925.77 | |
| PRESUPUESTO TRIMESTRAL DE LA ACTIVIDAD | | | |
| Aprobado | Modificado | Comprometido | Devengado |
| 6,588,794.77 | 6,019,175.76 | 6,012,925.77 | 6,012,925.77 |
| DATOS DEL INDICADOR: | | | |
| Nombre : PORCENTAJE DE ADOLESCENTES QUE HAN RECIBIDO SERVICIO DE REINTEGRACION SOCIAL | | Número de Indicador : 1918 | |
| Definición : MIDE EL PORCENTAJE DE ADOLESCENTES QUE HAN RECIBIDO SERVICIO DE REINTEGRACION SOCIAL RESPECTO A LOS INGRESADOS | | | |
| Método de Cálculo : (NUMERO DE ADOLESCENTES QUE HAN RECIBIDO SERVICIO DE REINTEGRACION SOCIAL / NUMERO DE ADOLESCENTES QUE INGRESAN AL CENTRO) *100 | | | |
| Tpo : Trimestral | | | |
| Dimensión : Eficacia | | | |
| Forma de cálculo del indicador : Porcentaje | | | |
| Tipo de Valor : Flujo | | | |
| Sentido Esperado : Ascendente | | | |
| Gestión : MEDIOS DE VERIFICACION / FUENTE INFORMACION | | | |
| REPORTE DE PERSONAS PRIVADAS DE SU LIBERTAD SISTEMA DE INFORMACION Y ESTADISTICA PENITENCIARIA | | | |
| (SALVDEPARTAMENTO DEL SISTEMA DE INFORMACION Y ESTADISTICA/ DIRECCION GENERAL DE REINTEGRACION SOCIAL | | | |
| GARANTIZAR QUE LOS EJES DE REINTEGRACION SE LLEVEN A CABO DENTRO DE LOS CENTROS DE INTERVENIMIENTO | | | |
| Definición de la variable Meta: 1 - NUMERO DE ADOLESCENTES QUE HAN RECIBIDO SERVICIO DE REINTEGRACION SOCIAL | | | |
| Unidad de medida: 25 - NUMERO | | | |

| LÍNEA BASE | | AVANCE TRIMESTRAL OBRARACTIVIDAD | | VALOR PROGRAMADO ANUAL | |
|---------------------------------|--------|----------------------------------|-------|------------------------|------|
| ANO | 2019 | VALOR | 74.40 | ANO | 2021 |
| METAS | | | | | |
| PROGRAMACION INICIAL | 25.00 | 25.00 | 25.00 | CUMPLIMIENTO DE METAS | |
| PROGRAMACION ACTUALIZADA | 25.00 | 25.00 | 25.00 | | |
| METAS ALCANZADAS | 25.00 | 0.00 | 0.00 | | |
| PORCENTAJE ALCANZADO TRIMESTRAL | 100.00 | 0.00 | 0.00 | | |

PORCENTAJE DE CUMPLIMIENTO ALCANZADO EN EL TRIMESTRE: 100.00 %

JEFE ADMINISTRATIVO
MILTON MARVESTIN ZIGA MARTINEZ
OFICIAL MAYOR



SECRETARIA DE SEGURIDAD PUBLICA
OAXACA

TITULAR DE LA DEPENDENCIA
SECRETARÍA DE SEGURIDAD PÚBLICA

REPORTE DE AVANCE DE GESTIÓN UR 104 - SECRETARÍA DE SEGURIDAD PÚBLICA PRIMER TRIMESTRE 2021



Calderón, E. Esada

LINEACION PED:

MATRIZ DE INDICADORES PARA RESULTADOS:

ESTRATEGIA:

709-REINTEGRACION SOCIAL DE PERSONA PRIVADA DE SU

LINEAS DE ACCION:

LIBERTAD REALIZADA

01-GENERAR LAS CONDICIONES NECESARIAS PARA LA SEGUNDA REINTEGRACION SOCIAL MEDIANTE LA EJECUCION DE PROGRAMAS BASADOS EN EL TIEMPO, EL DESARROLLO PARA EL TRABAJO, REINTEGRACION, SALUD Y EL DEPORTE QUE PERMITAN A LAS PERSONAS EN ESTA CONDICION RECUPERAR SU LIBERTAD COMO CIUDADANOS UTILES A SI MISMOS Y A LA SOCIEDAD, RESPECTIVOS DE LA LEY Y DEL ORDEN SOCIAL.

02-IMPLEMENTAR PROGRAMAS Y ACCIONES DE LOS CENTROS DE INTERNAMIENTO CONFORME CON LOS PRINCIPIOS CONSTITUCIONALES PARA LA REINTEGRACION SOCIAL.

007-PATRONATO DE AYUDA PARA LA REINTEGRACION SOCIAL

COMPONENTE:

1004-OTORGAR LA ATENCION A LIBERADOS, PRELIBERADOS, EXTERNADOS Y FAMILIARES PARA LA REINTEGRACION SOCIAL

ACTIVIDAD:

004-ATENCION A LIBERADOS, PRELIBERADOS, EXTERNADOS Y FAMILIARES

| PROGRAMA | SUBPROGRAMA | PROYECTO | OBJETIVO | ACTIVIDAD | INDICADOR | UNIDAD DE MEDIDA | VALOR PROGRAMADO ANUAL | CUMPLIMIENTO DE METAS |
|---|--|--------------|---|----------------------------|-----------------------|------------------|------------------------|-----------------------|
| 121-PORTALCAMIENTO DEL SISTEMA PENITENCIARIO | 01-REALIZACION DE REINTEGRACION SOCIAL DE PERSONAS PRIVADAS DE SU LIBERTAD | 000-- | 004-ATENCION A LIBERADOS, PRELIBERADOS, EXTERNADOS Y FAMILIARES | | | | 100.00 | 100.00 |
| POBLACION O AREA DE INTERES DE LA ENTIDAD | PERSONAS PRIVADAS DE SU LIBERTAD | | | | | | | |
| | | | HOMBRES: | 3466 | | | | |
| | | | MUJERES: | 169 | | | | |
| | | | TOTAL: | 3733 | | | | |
| ESTRUCTURA PROGRAMATICA | | | | | | | | |
| PRESUPUESTO TRIMESTRAL DE LA ACTIVIDAD | | | | | | | | |
| 992.913.69 | 0.00 | 0.00 | 0.00 | 0.00 | 0.00 | 0.00 | 0.00 | 0.00 |
| Aprobado | Ampliación | Reducción | Modificado | EJERCIDO T1 | EJERCIDO T2 | EJERCIDO T3 | EJERCIDO T4 | |
| 257,679.20 | 90,293.84 | 90,293.84 | 85,793.84 | 85,793.84 | 85,793.84 | 85,793.84 | 85,793.84 | 85,793.84 |
| DATOS DEL INDICADOR | | | | | | | | |
| Nombre: PORCENTAJE DE PERSONAS LIBERADAS, PRELIBERADAS, EXTERNADOS Y FAMILIARES ATENDIDAS | | | | | | | | |
| Método de Cálculo: (NÚMERO DE LIBERADOS, PRELIBERADOS, EXTERNADOS Y FAMILIARES ATENDIDAS RESPECTO AL TOTAL PROGRAMADO QUE REQUIEREN ATENCION) / 100 | | | | | | | | |
| Tipo: Porcentaje | | | | | | | | |
| Forma de cálculo del indicador: Porcentaje | | | | | | | | |
| Tipo de Valor: Porcentaje | | | | | | | | |
| Sentido Esperado: Ascendente | | | | | | | | |
| REPORTE DE ATENCION A LIBERADOS, PRELIBERADOS, EXTERNADOS Y FAMILIARES PARA LA REINTEGRACION SOCIAL/DEPARTAMENTO DE VINCULACION LABORAL/PATRONATO DE AYUDA PARA LA REINTEGRACION SOCIAL | | | | | | | | |
| DATOS DE LA META | | | | | | | | |
| Definición de la variable Meta: 1 - NÚMERO DE PERSONAS ATENDIDAS | | | | | | | | |
| Unidad de medida: 25 - NÚMERO | | | | | | | | |
| LINEA BASE | | | | | | | | |
| ANO | 2019 | VALOR | 138.18 | ANO | 2021 | VALOR | 100.00 | |
| AVANCE TRIMESTRAL OBRAS/ACTIVIDAD | | | | | | | | |
| METAS PROGRAMACION INICIAL | 1er TRIMESTRE | 2o TRIMESTRE | 3er TRIMESTRE | 4o TRIMESTRE | CUMPLIMIENTO DE METAS | | | |
| 28.53 | 28.47 | 28.47 | 28.53 | 114.12-13-14 | 100.00 | | | |
| ACTUALIZADA | 28.53 | | | 114.12-13-14 | 22.53 | | | |
| METAS ALCANZADAS | 17.87 | 0.00 | 0.00 | 114.12-13-14 | 17.87 | | | |
| PORCENTAJE ALCANZADO TRIMESTRAL | 75.95 | 0.00 | 0.00 | PORCENTAJE ALCANZADO ANUAL | 75.95 | | | |
| PORCENTAJE DE CUMPLIMIENTO ALCANZADO EN EL TRIMESTRE: 75.95 % | | | | | | | | |

SECRETARÍA DE SEGURIDAD PÚBLICA
CARRILLO ZARATE Y MARTINEZ
SECRETARÍA DE SEGURIDAD PÚBLICA



SECRETARÍA DE SEGURIDAD PÚBLICA
SECRETARÍA DE SEGURIDAD PÚBLICA

TITULAR DE LA DEPENDENCIA
SECRETARÍA DE SEGURIDAD PÚBLICA

REPORTE DE AVANCE DE GESTIÓN UR 104 - SECRETARÍA DE SEGURIDAD PÚBLICA PRIMER TRIMESTRE 2021



Sistema de Estadística

ALINEACIÓN PBI:

01-GENERAR LAS CONDICIONES NECESARIAS PARA LA EFECTIVA REINSENCIÓN SOCIAL MEDIANTE LA EJECUCIÓN DE PROGRAMAS DE REINSENCIÓN SOCIAL EN EL ÁREA DE SALUD Y EL EJERCICIO QUE PERMITAN A LAS PERSONAS EN ESTA CONDICIÓN RECUPERAR SU LIBERTAD COMO CIUDADANOS ÚTILES A SI MISMOS Y A LA SOCIEDAD.
02-IMPLEMENTAR PROGRAMAS Y ACCIONES DE LOS CENTROS DE INTERVENIMIENTO COMPARE CON LOS PRINCIPIOS CONSTITUCIONALES PARA LA REINSENCIÓN SOCIAL.

COMPONENTE:

709-REINSENCIÓN SOCIAL DE PERSONA PRIVADA DE SU LIBERTAD REALIZADA
1609-PROPORCIONAR EL SERVICIO DE REINSENCIÓN SOCIAL A LA PERSONA PRIVADA DE SU LIBERTAD EN EL NUEVO CENTRO DE INTERVENIMIENTO DE TLACOLULLA DE MATLABARRIOS

MATRIZ DE INDICADORES PARA RESULTADOS:

005-SUBSECRETARÍA DE PREVENCIÓN Y REINSENCIÓN SOCIAL

PROGRAMA

SUBPROGRAMA

ESTRUCTURA PROGRAMÁTICA

PROYECTO

OBRA/ACTIVIDAD

| | | | | | | | | |
|---|--|----------------------------------|----------|------|----------|-----|--------|------|
| 121-FORTALECIMIENTO DEL SISTEMA PENITENCIARIO | 01-REALIZACIÓN DE REINSENCIÓN SOCIAL DE PERSONAS PRIVADAS DE SU LIBERTAD | PERSONAS PRIVADAS DE SU LIBERTAD | HOMBRES: | 3565 | MUJERES: | 188 | TOTAL: | 3753 |
|---|--|----------------------------------|----------|------|----------|-----|--------|------|

POBLACION O AREA DE ENFOQUE POTENCIAL

ATRIBUTO DE LA POBLACION O AREA DE ENFOQUE

PERSONAS PRIVADAS DE SU LIBERTAD

PROYECTO

006-REINSENCIÓN SOCIAL EN EL CENTRO DE INTERVENIMIENTO DE TANHUET

OBRA/ACTIVIDAD

Aprobado

Rebucido

Modificado

EJERCIDO T1

EJERCIDO T2

EJERCIDO T3

EJERCIDO T4

25,276,639.32

1,880.00

765.00

35,277,424.32

9,909,862.50

0.00

0.00

9,909,862.50

Presupuesto Trimestral de la Actividad

Presupuesto Trimestral de la Actividad

Presupuesto Trimestral de la Actividad

Presupuesto Trimestral de la Actividad

Presupuesto Trimestral de la Actividad

Presupuesto Trimestral de la Actividad

Presupuesto Trimestral de la Actividad

Presupuesto Trimestral de la Actividad

Aprobado

Modificado

Comprometido

Desembolsado

9,909,862.50

9,909,862.50

100.00

% de Ejercido Va. Modificado

11,245,922.86

9,909,862.50

9,909,862.50

9,909,862.50

1919

1919

1919

1919

Nombre:

Porcentaje de personas que han recibido servicio de reinserción social en el centro de internamiento de Tlacolulla

Porcentaje de personas que han recibido servicio de reinserción social en el centro de internamiento de Tlacolulla

Porcentaje de personas que han recibido servicio de reinserción social en el centro de internamiento de Tlacolulla

Porcentaje de personas que han recibido servicio de reinserción social en el centro de internamiento de Tlacolulla

Porcentaje de personas que han recibido servicio de reinserción social en el centro de internamiento de Tlacolulla

Porcentaje de personas que han recibido servicio de reinserción social en el centro de internamiento de Tlacolulla

Porcentaje de personas que han recibido servicio de reinserción social en el centro de internamiento de Tlacolulla

Definición:

Mide el porcentaje de personas que han recibido servicio de reinserción social / número de personas que ingresan al centro de internamiento de Tlacolulla.

Mide el porcentaje de personas que han recibido servicio de reinserción social / número de personas que ingresan al centro de internamiento de Tlacolulla.

Mide el porcentaje de personas que han recibido servicio de reinserción social / número de personas que ingresan al centro de internamiento de Tlacolulla.

Mide el porcentaje de personas que han recibido servicio de reinserción social / número de personas que ingresan al centro de internamiento de Tlacolulla.

Mide el porcentaje de personas que han recibido servicio de reinserción social / número de personas que ingresan al centro de internamiento de Tlacolulla.

Mide el porcentaje de personas que han recibido servicio de reinserción social / número de personas que ingresan al centro de internamiento de Tlacolulla.

Mide el porcentaje de personas que han recibido servicio de reinserción social / número de personas que ingresan al centro de internamiento de Tlacolulla.

Unidad de medida:

25 - Número

25 - Número

25 - Número

25 - Número

25 - Número

25 - Número

25 - Número

LINEA BASE

VALOR

VALOR

VALOR

VALOR

VALOR

VALOR

VALOR

ANNO

2019

2019

2021

2021

2021

2021

2021

1er. TRIMESTRE

2o. TRIMESTRE

3er. TRIMESTRE

4o. TRIMESTRE

1er. TRIMESTRE

2o. TRIMESTRE

3er. TRIMESTRE

4o. TRIMESTRE

PROGRAMACIÓN INICIAL

22.72

24.24

25.76

27.28

11.412.13.14

11.412.13.14

100.00

PROGRAMACIÓN ACTUALIZADA

22.72

22.72

22.72

22.72

11.112.13.14

11.112.13.14

22.72

METAS ALCANZADAS

22.72

0.00

0.00

0.00

11.112.13.14

11.112.13.14

22.72

ALCANZADO TRIMESTRAL

100.00

0.00

0.00

0.00

100.00

100.00

100.00

Porcentaje de cumplimiento alcanzado en el trimestre: 100.00 %

JEFE DE ADMINISTRATIVO
ZORAYDA MARTINEZ FIGUEROA MARTINEZ
OFICIAL MAYOR



SECRETARÍA DE SEGURIDAD PÚBLICA

TITULAR DE LA DEPENDENCIA/ENTIDAD

SECRETARÍO DE SEGURIDAD PÚBLICA

REPORTE DE AVANCE DE GESTIÓN UR 104 - SECRETARÍA DE SEGURIDAD PÚBLICA PRIMER TRIMESTRE 2021



Gobierno del Estado

ALINEACION FEU: GENERAR LAS CONDICIONES NECESARIAS PARA LA EFECTIVA REINTEGRACION SOCIAL MEDIANTE LA EJECUCION DE PROGRAMAS DE REINTEGRACION SOCIAL PARA LAS PERSONAS EN ESTADOS DE LIBERTAD CONDEMNADA Y VICTIMAS DEL DELITO ATENDIDO RESPECTOSOS DE LA LET Y DEL ORDEN SOCIAL.
LINEAS DE ACCION: CUMPLIMENTAR PROGRAMAS Y ACCIONES DE LOS CENTROS DE INTERVENIMIENTO CONFORME CON LOS PRINCIPIOS CONSTITUCIONALES PARA LA REINTEGRACION SOCIAL.
UE: 005-SUBSECRETARIA DE PREVENCIÓN Y REINTEGRACION SOCIAL

| PROGRAMA | SUBPROGRAMA | PROYECTO | OBJETIVO | ACTIVIDAD |
|---|---|----------|---|-----------|
| 121-FORTALECIMIENTO DEL SISTEMA PENITENCIARIO | 14-ATENCIÓN A IMPUTADOS Y VICTIMAS DEL DELITO | 000-- | 001-REALIZAR EVALUACIÓN Y SUPERVISIÓN A IMPUTADOS | |
| POBLACION O AREA DE ENFOQUE POTENCIAL | ATENDIDO DE LA POBLACION DE ENFOQUE | HOMBRES: | MUJERES: | TOTAL: |
| | | 3585 | 168 | 3753 |

| ESTRUCTURA PROGRAMATICA | ESTRUCTURA PROGRAMATICA | ESTRUCTURA PROGRAMATICA | ESTRUCTURA PROGRAMATICA | ESTRUCTURA PROGRAMATICA |
|-------------------------|-------------------------|-------------------------|-------------------------|-------------------------|
| 144.000.000 | 0.00 | 0.00 | 144.000.00 | 0.00 |
| Aprobado | Modificado | Comprasnetado | Devengado | Ejecido |
| 125,821.118 | 440.00 | 440.00 | 440.00 | 440.00 |

| Presupuesto Trimestral de la Actividad | Datos del Indicador | Presupuesto Anual | Datos del Indicador | Presupuesto Anual |
|--|---------------------|-------------------|---------------------|-------------------|
| 125,821.118 | 440.00 | 144,000.00 | 440.00 | 100.00% |

| Nombre: | Definición: | Método de Cálculo: | Tipo: | Unidad de medida: |
|---|--|--|------------|-------------------|
| Porcentaje de Evaluaciones a Imputados Realizados | Mede el porcentaje de evaluaciones a imputados realizados respecto a las solicitadas | (Número de evaluaciones a imputados realizados / número de evaluaciones a imputados solicitadas) * 100 | Porcentaje | 25 - Número |

| AÑO | 2019 | 2020 | 2021 |
|-------|------|------|------|
| VALOR | 0.00 | 0.00 | 0.00 |

| LINEA BASE | VALOR | VALOR | VALOR |
|----------------------------------|-------|-------|--------|
| AVANCE TRIMESTRAL OBRASACTIVIDAD | 0.00 | 0.00 | 100.00 |

| PROGRAMACION INICIAL | PROGRAMACION ACTUALIZADA | METAS ALCANZADAS | TRIMESTRAL | TRIMESTRAL | TRIMESTRAL |
|----------------------|--------------------------|------------------|------------|------------|------------|
| 21.19 | 21.19 | 21.19 | 0.00 | 0.00 | 100.00% |


| Nombre: | Definición: | Método de Cálculo: | Tipo: | Unidad de medida: |
|--|---|--|------------|-------------------|
| Porcentaje de Supervisiones a Imputados Realizadas | Mede el porcentaje de supervisiones a imputados realizadas respecto a las solicitadas | (Número de supervisiones a imputados realizados / número de supervisiones a imputados solicitadas) * 100 | Porcentaje | 2585 |

| AÑO | 2019 | 2020 | 2021 |
|-------|------|------|------|
| VALOR | 0.00 | 0.00 | 0.00 |

| LINEA BASE | VALOR | VALOR | VALOR |
|----------------------------------|-------|-------|--------|
| AVANCE TRIMESTRAL OBRASACTIVIDAD | 0.00 | 0.00 | 100.00 |

| PROGRAMACION INICIAL | PROGRAMACION ACTUALIZADA | METAS ALCANZADAS | TRIMESTRAL | TRIMESTRAL | TRIMESTRAL |
|----------------------|--------------------------|------------------|------------|------------|------------|
| 21.19 | 21.19 | 21.19 | 0.00 | 0.00 | 100.00% |

MTRA. ZORAY MARYTEL ZIGA MARTINEZ
OFICIAL MAYOR



TITULAR DE INDEPENDENCIA/ENTIDAD
SECRETARÍA DE SEGURIDAD PÚBLICA

Página 19/21 FESCHA/12-04-2021

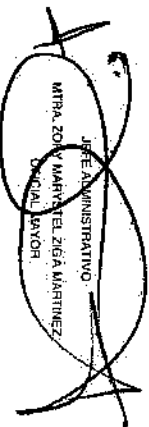
REPORTE DE AVANCE DE GESTIÓN UR 104 - SECRETARÍA DE SEGURIDAD PÚBLICA PRIMER TRIMESTRE 2021



Coahuila de Zaragoza


| Definición de la variable Meta: 1 - NÚMERO DE SUPERVISIONES A IMPUTADOS REALIZADAS Unidad de medida: 25 - NÚMERO | | DATOS DE LA META | | | | VALOR PROGRAMADO ANUAL | | CUMPLIMIENTO DE METAS |
|---|-----------------------|------------------|----------------------|----------------------------------|----------------------|------------------------|--------|-----------------------|
| | | LINEA BASE | | AVANCE TRIMESTRAL DE REALIZACIÓN | | VALOR | | |
| ANO | 2019 | VALOR | ANO | 2021 | VALOR | 100.00 | | |
| METAS | 1er. TRIMESTRE | | 2o. TRIMESTRE | 3er. TRIMESTRE | 4o. TRIMESTRE | | | |
| PROGRAMACION INICIAL | 20.84 | 28.30 | | 29.76 | 29.10 | | 100.00 | |
| PROGRAMACION ACTUALIZADA | 20.84 | | | | | | 20.84 | |
| METAS | 20.84 | 0.00 | | 0.00 | 0.00 | | 20.84 | |
| ALCANTAZOAS | | 0.00 | | 0.00 | 0.00 | | 20.84 | |
| POCERITIADE ALCANZADO TRIMESTRAL | 100.00 | 0.00 | | 0.00 | 0.00 | | 100.00 | |

PORCENTAJE DE CUMPLIMIENTO ALCANZADO EN EL TRIMESTRE: 100.00 %


 JEFE ADMINISTRATIVO
 MTRA. ZORAYDA MARRUTEL ZIGÁ MARTÍNEZ
 OFICIAL MAYOR



**SECRETARÍA DE
SEGURIDAD PÚBLICA**
 OAXACA


 TITULAR DE LA DEPENDENCIA
 SECRETARÍA DE SEGURIDAD PÚBLICA

REPORTE DE AVANCE DE GESTION UR 104 - SECRETARIA DE SEGURIDAD PÚBLICA PRIMER TRIMESTRE 2021



Gobierno del Estado

LINEACIÓN PED: 01-OAXACA INCLUYENTE CON EL DESARROLLO SOCIAL.

OBJETIVO: 06-GRUPOS EN SITUACIÓN DE VULNERABILIDAD 01-SALVAGUARDAR LOS DERECHOS HUMANOS DE LOS GRUPOS EN SITUACIÓN DE VULNERABILIDAD EN OAXACA POR MEDIO DE UNA ATENCIÓN INTEGRAL DE CALIDAD, CON EL PROPÓSITO DE LOGRAR SU INCORPORACIÓN SOCIAL A UNA VIDA DIGNA, OTORGÁNDOLES SERVICIOS E IMPULSANDO SU PARTICIPACIÓN LIBRE DE VIOLENCIA.

ESTRATEGIA: 03-SALVAGUARDAR LOS DERECHOS HUMANOS DE LAS PERSONAS ADULTAS MAYORES EN SITUACIÓN DE VULNERABILIDAD EN OAXACA POR MEDIO DE UNA ATENCIÓN INTEGRAL DE CALIDAD, CON EL PROPÓSITO DE LOGRAR SU INCORPORACIÓN SOCIAL A UNA VIDA DIGNA.

LÍNEAS DE ACCIÓN: 04-PROPORCIONAR APOYOS A LAS PERSONAS ADULTAS MAYORES CON MENOS INGRESOS QUE LES PERMITAN MEJORAR SU ECONOMÍA.

UE: 002-OFICINA DEL COMISIONADO DE LA POLICIA ESTATAL

| PROGRAMA | SUBPROGRAMA | PROYECTO | COMPONENTE | ACTIVIDAD |
|--|---|----------|------------|-----------|
| 123-SEGURIDAD Y BIENESTAR SOCIAL PARA LOS TRABAJADORES JUBILADOS, PENSIONADOS, PREVIDENTES E INTEGRANTES DE LAS INSTITUCIONES POLICIALES DEL GOBIERNO DEL ESTADO DE OAXACA | 02-OTORGAMIENTO DEL RÉGIMEN DE SEGURIDAD SOCIAL A INTEGRANTES DE LAS INSTITUCIONES POLICIALES | 000-- | | |
| ESTRUCTURA PROGRAMÁTICA | | | | |
| PRESUPUESTO ANUAL | | | | |
| EJERCICIO 11 | | | | |
| EJERCICIO 12 | | | | |
| EJERCICIO 13 | | | | |
| TOTAL EJERCICIO AL TRIMESTRE VIGENTE | | | | |

| Presupuesto | Ampliación | Reducción | Modificación | Ejercicio 11 | Ejercicio 12 | Ejercicio 13 | % de Ejercicio vs. Modificado |
|--------------------------------------|------------|-----------|--------------|--------------|--------------|--------------|-------------------------------|
| 3,713,946.69 | 0.00 | 0.00 | 3,713,946.69 | 1,243,086.72 | 0.00 | 0.00 | 99.53 |
| TOTAL EJERCICIO AL TRIMESTRE VIGENTE | | | | | | | |

| Nombre | Porcentaje de Pagos a Pensionados Realizados | Metas | Avance | Porcentaje de Cumplimiento |
|-------------|--|--------------|---------|----------------------------|
| 1233,799.45 | 1,243,934.65 | 1,243,086.72 | 100.00% | 100.00% |

| Metas | Programación Inicial | Programación Actualizada | Metas Alcanzadas | Porcentaje Alcanzado |
|---|----------------------|--------------------------|------------------|----------------------|
| 1er. Trimestre | 25.00 | 25.00 | 25.00 | 100.00 |
| 2o. Trimestre | 25.00 | 25.00 | 25.00 | 100.00 |
| 3er. Trimestre | 25.00 | 25.00 | 25.00 | 100.00 |
| 4o. Trimestre | 25.00 | 25.00 | 25.00 | 100.00 |
| CUMPLIMIENTO DE METAS | | | | |
| Porcentaje de Cumplimiento Alcanzado en el Trimestre: 100.00% | | | | |

Jefe Administrativo
MTRA. ZITTA MARISTEL ZIGA MARTINEZ
OFICIAL MAJOR



SECRETARIA DE SEGURIDAD PÚBLICA

TITULAR DE LA DEPENDENCIA/ENTIDAD
SECRETARIO DE SEGURIDAD PÚBLICA